

ADDENDUM TO THE 2009 ANNUAL REPORT

STATISTICAL TABLES
TABLEAUX STATISTIQUES
CUADROS ESTADÍSTICOS

Joint Advisory Group on the International Trade Centre/Groupe consultatif commun du Centre du commerce international/
Grupo Consultivo Mixto del Centro de Comercio Internacional
Forty-fourth session/Quarante quatrième session/Cuadragésima cuarta reunión
Geneva, December 2010/Genève, décembre 2010/Ginebra, diciembre de 2010

These statistical tables provide information on total expenditures of ITC itemized by source of fund and by region. The document also lists the various projects for which allocations were made during the year, publications that were produced, and the origin and geographical distribution of consultants employed.
All references to dollars (\$) are to United States of America dollars.

Les tableaux statistiques fournissent des informations sur l'ensemble des dépenses de l'ITC par source de financement et par région. Le document contient également la liste des projets, les dépenses et allocations effectuées au cours de l'année par projet ainsi que la liste des publications et la distribution des consultants recrutés par l'ITC, par origine et région d'affectation.

Le terme dollar (\$) signifie dans tous les cas le dollar des États-Unis d'Amérique.

Estos cuadros estadísticos dan información sobre los gastos totales del ITC por fuente de financiación y por región. El documento también contiene la lista de los proyectos, el monto de financiación de cada uno durante el año, así como la lista de las publicaciones realizadas y la lista de consultores por nacionalidad y zona geográfica de afectación. Toda mención de dólar (\$) se refiere al dólar de los Estados Unidos de América.

Digital images/Images numériques/Imágenes digitales: © ITC
May 2010, mai 2010, mayo de 2010
Original: English/français/español

© International Trade Centre 2010/Centre du commerce international/Centro de Comercio Internacional

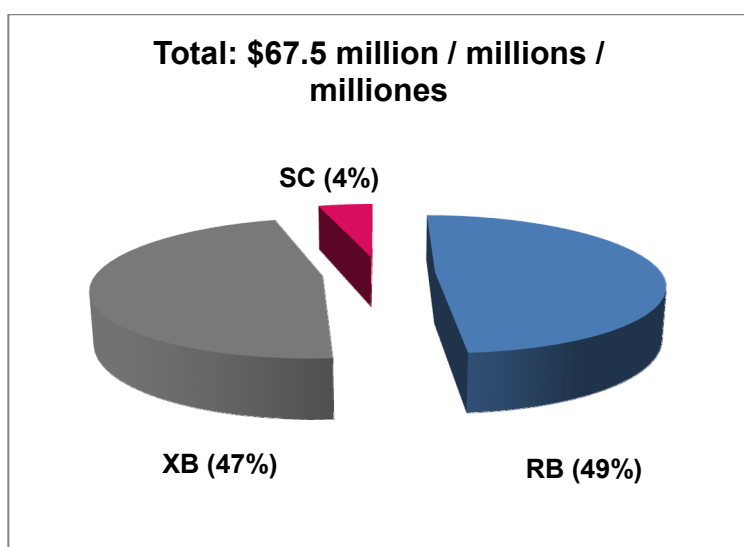
ITC/AG(XLIV)/233/Add.1

Table / Tableau / Cuadro

2009 at a glance	1
2009 en un coup d'œil	
2009 en una mirada	
1. Total expenditure from regular and extrabudgetary resources, 2005 – 2009 Dépenses totales couvertes par les ressources ordinaires et hors budget, 2005 – 2009 Gastos totales cubiertos con recursos ordinarios y extrapresupuestarios, 2005 – 2009	3
2. Trust fund expenditure by region, including estimated breakdown for interregional projects, 2005 – 2009 Dépenses sur fonds d'affectation spéciale, par région, comprenant la ventilation estimée pour les projets interrégionaux, 2005 – 2009 Gastos sobre fondos fiduciarios, por región, incluyendo el desglose estimado para los proyectos interregionales, 2005 – 2009	4
3. UNDP expenditure by region, 2005 – 2009 Dépenses sur fonds PNUD par région, 2005 – 2009 Gastos sobre fondos del PNUD por región, 2005 – 2009	4
4. Technical cooperation with least developed countries (LDCs), 2009 Coopération technique avec les pays les moins avancés (PMA), 2009 Cooperación técnica con los países menos adelantados (PMA), 2009	5
5. Status of donor contributions in 2009 for technical cooperation projects as of 31 December 2009 État des contributions des donateurs en 2009 pour les projets de coopération technique au 31 décembre 2009 Situación de las contribuciones de donantes en 2009 para proyectos de cooperación técnica al 31 de diciembre de 2009	8
6. Project allocations, 2009 Affectations par projet, 2009 Asignaciones por proyecto, 2009	9
7. Distribution of assignments by nationality and gender of experts, 2008 – 2009 Distribution des missions par nationalité et sexe des experts, 2008 – 2009 Distribución de las misiones por nacionalidad y género de los expertos, 2008 – 2009	15
8. Breakdown of assignments by country category, 2008 – 2009 Répartition des missions par catégorie de pays, 2008 – 2009 Repartición de las misiones por categoría de país, 2008 – 2009	19
9. Distribution of assignments by region of assignment, 2008 – 2009 Distribution des missions par région d'affectation 2008 – 2009 Distribución de las misiones por región de destino, 2008 – 2009	20

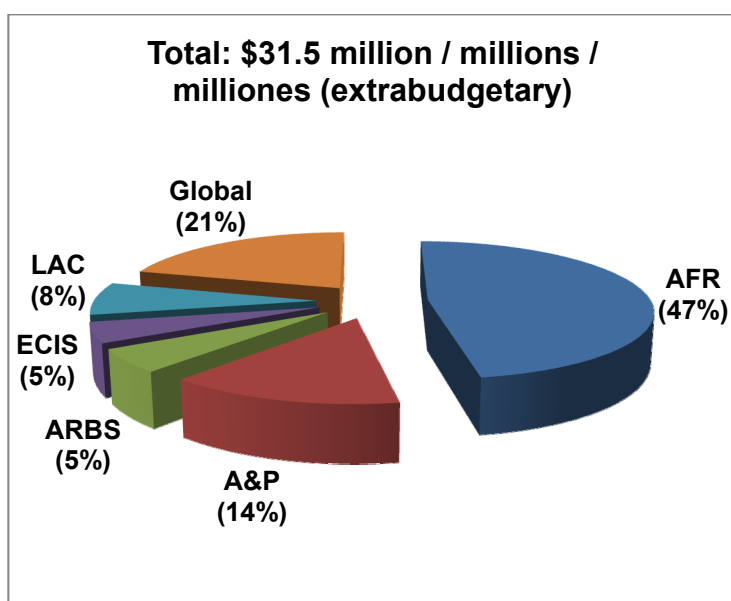
2009 at a glance
2009 en un coup d'œil
2009 en una mirada

- A. Total expenditure by source of fund (regular budget, extrabudgetary resources, support costs)
A. Dépenses totales par source de financement (budget ordinaire, ressources hors budget, dépenses d'appui)
A. Gastos totales por fuente de financiación (presupuesto ordinario, recursos extrapresupuestarios, gastos de apoyo)



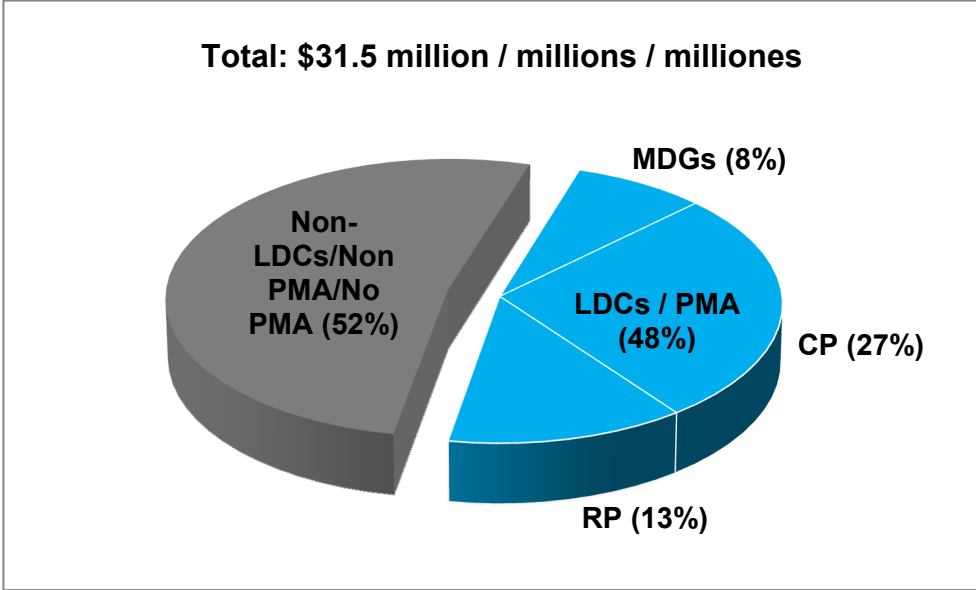
- RB Regular budget / Budget ordinaire / Presupuesto ordinario
XB Extrabudgetary resources / Ressources hors budget / Recursos extrapresupuestarios
SC Support costs / Dépenses d'appui / Gastos de apoyo

- B. Technical cooperation expenditure by region (trust funds and UNDP)
B. Dépenses en coopération technique par région (fonds d'affectation spéciale et PNUD)
B. Gastos de cooperación técnica por región (fondos fiduciarios y PNUD)



- AFR Africa / Afrique / África
A&P Asia and the Pacific / Asie et le Pacifique / Asia y el Pacífico
ARBS Arab States / États arabes / Estados Árabes
ECIS Europe and the CIS / Europe et la CEI / Europa y la CEI
LAC Latin America and the Caribbean / Amérique latine et les Caraïbes / América Latina y el Caribe

C. Technical cooperation expenditure on LDCs (Extrabudgetary resources)
C. Dépenses en coopération technique pour les PMA (Ressources hors budget)
C. Gastos de cooperación técnica para los PMA (Recursos extrapresupuestarios)



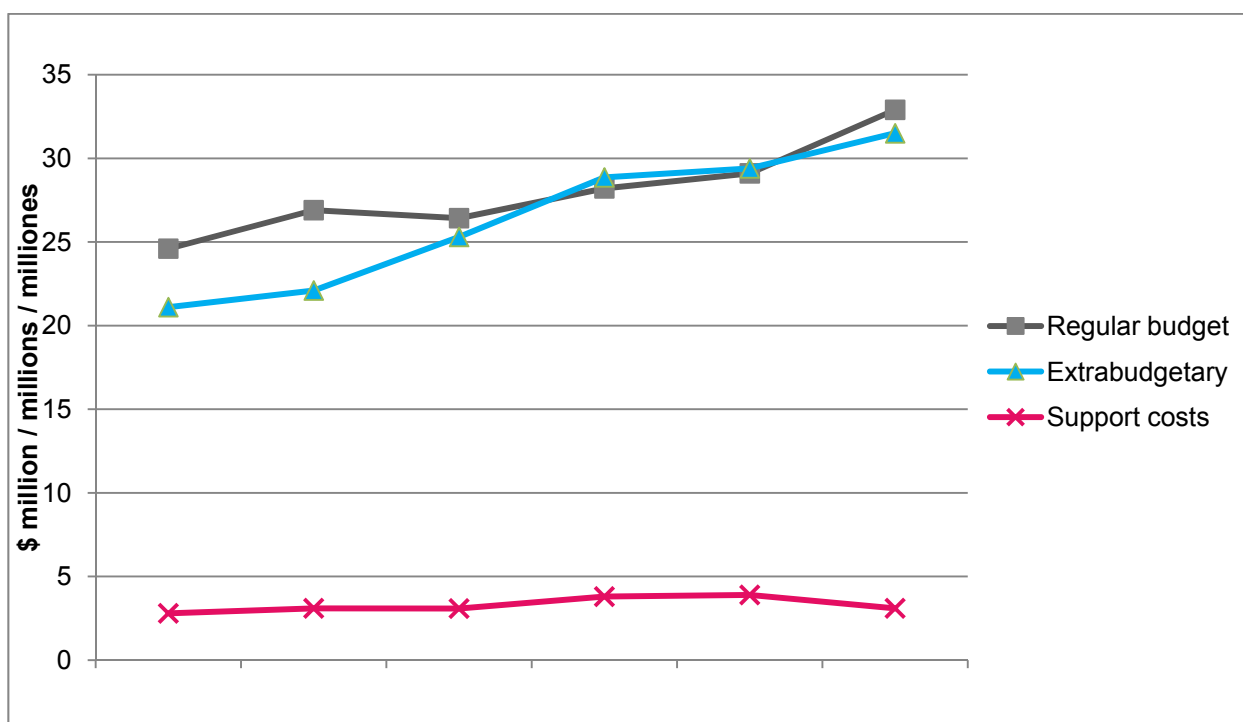
- CP Country projects / Projets nationaux / Proyectos nacionales
- MDGs Millennium Development Goals / Objectifs du Millénaire pour le développement / Objetivos de Desarrollo del Milenio
- RP Regional projects / Projets régionaux / Proyectos regionales

Table 1 / Tableau 1 / Cuadro 1

Total expenditure from regular and extrabudgetary resources, 2005 – 2009
Dépenses totales couvertes par les ressources ordinaires et hors budget, 2005 – 2009
Gastos totales cubiertos con recursos ordinarios y extrapresupuestarios, 2005 – 2009

(US\$ millions / \$E.-U. millions / \$EE.UU. millones)

SOURCE OF FUND	2005	2006	2007	2008	2009
Regular budget	26.9	26.4	28.2	29.1	32.9
Extrabudgetary	22.1	25.3	28.9	29.4	31.5
Support costs	3.1	3.1	3.8	3.9	3.1
Total	52.1	54.8	60.9	62.4	67.5



Source of fund / Source de financement / Fuente de financiación

Regular budget / Budget ordinaire / Presupuesto ordinario

Extrabudgetary resources / Ressources hors budget / Recursos extrapresupuestarios

Support costs / Dépenses d'appui / Gastos de apoyo

Table 2 / Tableau 2 / Cuadro 2

Trust fund expenditure by region, including estimated breakdown for interregional projects, 2005 – 2009
Dépenses sur fonds d'affectation spéciale, par région, comprenant la ventilation estimée pour les projets interrégionaux, 2005 – 2009
Gastos sobre fondos fiduciarios, por región, incluyendo el desglose estimado para los proyectos interregionales, 2005 – 2009

(US\$ millions / \$E.-U. millions / \$EE.UU. millones)

REGION	2005	2006	2007	2008	2009
AFR	7.2	8.5	11.0	10.2	13.9
A&P	5.0	7.5	6.8	6.6	4.1
ARBS	1.1	1.0	1.1	0.9	1.7
ECIS	1.9	1.9	2.6	2.0	1.5
LAC	2.4	1.7	2.8	3.0	2.4
Global	2.8	3.0	3.8	5.9	6.5
Total	20.4	23.6	28.0	28.6	30.1

Table 3 / Tableau 3 / Cuadro 3

UNDP expenditure by region, 2005 – 2009*
Dépenses sur fonds PNUD par région, 2005 – 2009*
Gastos sobre fondos del PNUD por región, 2005 – 2009*

(US\$ millions / \$E.-U. millions / \$EE.UU. millones)

REGION	2005	2006	2007	2008	2009
AFR	0.8	0.8	0.3	0.4	1.0
A&P	0.1	0.0	0.1	0.4	0.4
ARBS	0.5	0.4	0.1	0.0	0.0
ECIS	0.3	0.5	0.0	0.0	0.0
LAC	0.0	0.0	0.4	0.0	0.0
Global	0.0	0.0	0.0	0.0	0.0
Total	1.7	1.7	0.9	0.8	1.4

* Includes Integrated Framework, inclut Cadre intégré, incluye Marco Integrado

AFR	Africa / Afrique / África
A&P	Asia and the Pacific / Asie et le Pacifique / Asia y el Pacífico
ARBS	Arab States / États arabes / Estados Árabes
ECIS	Europe and the CIS / Europe et la CEI / Europa y la CEI
LAC	Latin America and the Caribbean / Amérique latine et les Caraïbes / América Latina y el Caribe
GLOBAL	Global activities / Activités globales / Actividades globales

Table 4 / Tableau 4 / Cuadro 4

Technical cooperation with least developed countries (LDCs), 2009
Coopération technique avec les pays les moins avancés (PMA), 2009
Cooperación técnica con los países menos adelantados (PMA), 2009

A. Total technical cooperation expenditure on LDCs

A. Total des dépenses en coopération technique pour les PMA

A. Gastos globales de cooperación técnica para los PMA

Type of project / Type de projet / Tipo de proyecto	Expenditure / Dépenses / Gastos (\$'000,000)
Country projects / Projets nationaux / Proyectos nacionales	8.5
Regional projects, estimates / Projets régionaux, estimations / Proyectos regionales, estimaciones	4.0
Millennium Development Goals / Objectifs du Millénaire pour le développement / Objetivos de Desarrollo del Milenio	2.7
Total expenditure on LDCs / Dépenses totales pour les PMA / Gastos totales para los PMA	15.2
Total technical cooperation expenditure, ITC / Dépenses totales de coopération technique, CCI / Gastos totales de cooperación técnica, CCI	32.9
Share of LDCs / Part des PMA / Parte correspondiente de los PMA	48%

B. Country projects / Projets nationaux / Proyectos nacionales

Country / Pays / País	Projects / Projets / Proyectos	Total expenditures / Dépenses totales / Gastos totales (\$'000)
Bangladesh	Bangladesh quality support programme	832
Bangladesh	Bangladesh Leather Service Centre for Export Development	153
Bangladesh	Bangladesh Leather Service Centre (BLSC): Follow-up project for leather export development	99
Benin/Bénin	Promotion du tourisme communautaire pour le développement intégré	21
Benin/Bénin	Renforcement des capacités des institutions d'appui au commerce et des entreprises béninoises pour le développement des exportations des entreprises	140
Cambodia / Cambodge / Camboya	Cambodian sector-wide silk project	64
Cambodia / Cambodge / Camboya	Partnership for gender equity project in Cambodia	44
Cambodia / Cambodge / Camboya	Cambodian sector-wide silk project	50
Cambodia / Cambodge / Camboya	Cambodian sector-wide silk project, product and market development	145
Cambodia / Cambodge / Camboya	Support to trade promotion and export development in Cambodia	6
Chad / Tchad	Renforcement des capacités nationales dans la mise en œuvre du Cadre intégré (CI)	199
Comoros / Comores / Comoras	Programme de renforcement des services du commerce et de l'investissement et soutien à un environnement incitatif pour le secteur privé aux Comores	44
Ethiopia / Éthiopie / Etiopía	Ethiopian coffee quality project	38
Guinea / Guinée	Développement de la commercialisation et de l'exportation de produits agricoles	16
Guinea / Guinée	Renforcement des capacités de la Guinée en matière de commerce international à travers la formation, l'appui aux organisations intermédiaires et l'assistance directe aux unités/entreprises de transformation agroalimentaire	72
Haiti / Haïti / Haití	Renforcement des capacités nationales pour l'exportation de fruits tropicaux et initiative pilote pour la réduction de la pauvreté par l'exportation de mangues	10

Country / Pays / País	Projects / Projets / Proyectos	Total expenditures / Dépenses totales / Gastos totales (\$'000)
Jamaica / Jamaïque	To build a sustainable training and counselling capacity to enhance SME competitiveness in Jamaica	5
Kenya	Programme development activities: It's cool to be kind: ethical fashion in practice	11
Kenya	Programme development activities: Implement the ethical fashion approach	353
Kenya	Strengthening the ethical fashion hub in Nairobi	70
Lao People's Democratic Republic / République démocratique populaire lao / República Democrática Popular Lao	Support to trade promotion and export development in the Lao PDR	147
Liberia / Libéria	Programme development activities: Liberia export development programme	379
Liberia / Libéria	Formulation of tailor-made programmes and other country/region-specific activities: 'Trade at Hand for Liberia's Market Women': 2008 activity deployment	98
Malawi	Technical support for improving the Standardization, Quality assurance, Accreditation and Metrology (SQAM) Infrastructure	10
Maldives / Maldives	Promotion commerciale et de diversification des marchés des exportations horticoles	62
Maldives / Maldives	Establishing a trade information system in the Maldives	89
Mali / Mali	Expert meetings: Promotion and diversification of Malian horticultural exports	108
Mali / Mali	Étude de faisabilité relative à la création d'une agence de développement des exportations au Mali	43
Mozambique	IPEX strengthening project: Mozambique - Business Environment Support and Trade Facilitation Programme (BESTF)	16
Nepal / Népal	Enhancing trade-related capacity building project for Nepal	122
Pacific Islands / Îles du Pacifique / Islas del Pacífico	Programme development activities: Programme on the development of sustainable trade capacities in the Pacific Islands	12
Sao Tome and Principe / Sao Tomé-et-Príncipe / Santo Tomé y Príncipe	Technical assistance to establish an enabling environment for business development	198
Senegal / Sénégal	Formulation of tailor-made programmes and other country/region-specific activities: Senegal	52
Senegal / Sénégal	Projet prioritaire du Cadre intégré pour le développement du tourisme communautaire au Sénégal	18
Senegal / Sénégal	Projet prioritaire du Cadre intégré pour le renforcement du point focal point national chargé de la mise en œuvre du Programme du Cadre intégré d'Assistance technique liée au commerce et pour la mise en place de l'ASEPEX	18
Sierra Leone / Sierra Leona	Improved capacity for trade policy formulation and trade information in Sierra Leone	24
Sierra Leone / Sierra Leona	Restructuring and capacity building programme	61
Viet Nam	Support to trade promotion and export development in Viet Nam	86
Yemen / Yémen	Supervision of STDF 69: Improving the quality and safety of Yemeni seafood products	24
Total		3,940,000

C. Evolution of technical cooperation expenditure on LDCs, 2005 – 2009
C. Evolution des dépenses en coopération technique pour les PMA, 2005 – 2009
C. Evolución de los gastos de cooperación técnica para los PMA, 2005 – 2009

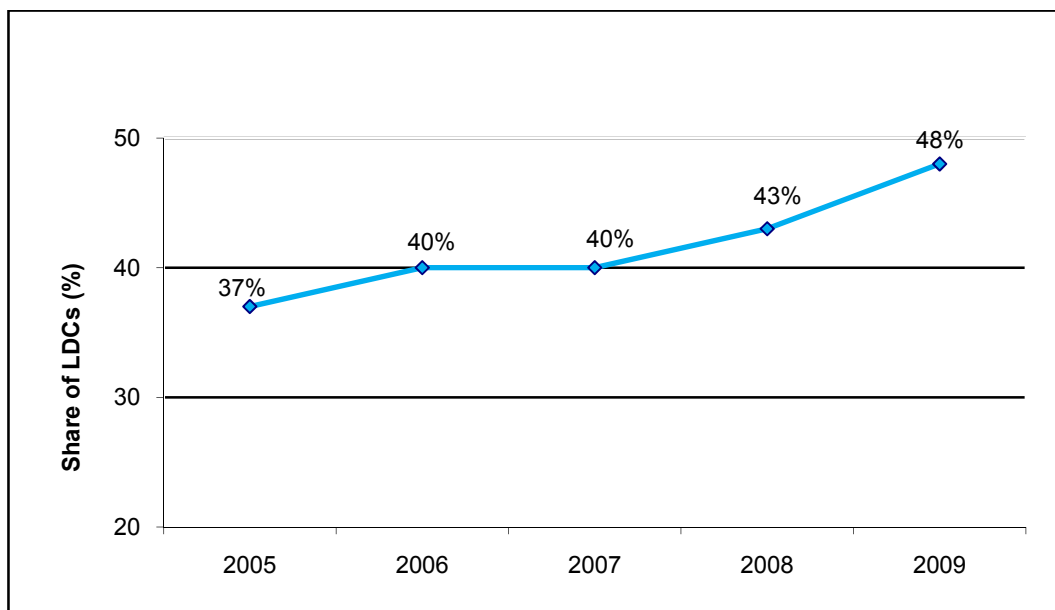


Table 5 / Tableau 5 / Cuadro 5

Status of donor contributions in 2009 for technical cooperation projects as of 31 December 2009
 État des contributions des donateurs en 2009 pour les projets de coopération technique au 31 décembre 2009
 Situación de las contribuciones de donantes en 2009 para proyectos de cooperación técnica al 31 de diciembre de 2009

Source of funds / Source de financement / Fuente de financiación	Allocation / Affectation / Asignación (\$'000)
TOTAL	43,804
ONE UN PROJECTS / PROJETS UNE ONU / PROYECTOS UNA ONU	115
Mozambique	70
UNDP - Spain/MDGF Achievement Fund/Fonds PNUD-Espagne pour l'atteinte des OMD / Fondo PNUD-España para el logro de los OMD	45
ITC TRUST FUND / Fonds d'affectation spéciale de l'ITC / Fondos fiduciarios del ITC	17,754
Canada / Canadá	760
Denmark / Danemark / Dinamarca	2,633
Finland / Finlande / Finlandia	2,158
Germany / Allemagne / Alemania	2,721
India / Inde	70
Ireland / Irlande / Irlanda	1,356
New Zealand / Nouvelle-Zélande / Nueva Zelandia	146
Norway / Norvège / Noruega	3,701
Sweden / Suède / Suecia	4,209
Trust funds – TOTAL / Fonds d'affectation spéciale – TOTAL / Fondos fiduciarios – TOTAL	23,197
Australia / Australie	261
Brazil / Brésil / Brasil	548
Cambodia / Cambodge / Camboya	30
Canada / Canadá	10,556
China / Chine	269
Egypt / Égypte / Egipto	130
European Commission / Commission européenne / Comisión Europea	2,992
ILO / BIT / OIT	7
Islamic Development Bank / Banque Islamique de Développement / Banco Islámico de Desarrollo	222
Mali / Malí	59
Mexico / Mexique / México	40
Netherlands / Pays Bas / Países Bajos	3,970
Organisation internationale de la francophonie	194
Romania / Roumanie / Rumania	134
Spain / Espagne / España	216
Switzerland / Suisse / Suiza	2,246
UNIDO / ONUDI	370
United States of America / États-Unis d'Amérique / Estados Unidos de América	30
World Bank / Banque mondiale / Banco Mundial	900
World Trade Organization / Organisation mondiale du commerce / Organización Mundial del Comercio	23
ASSOCIATE EXPERTS – TOTAL / EXPERTS ASSOCIES – TOTAL / EXPERTOS ASOCIADOS – TOTAL	553
Finland / Finlande / Finlandia	150
Germany / Allemagne / Alemania	356
Italy / Italie / Italia	47
Revolving funds / Fonds renouvelables / Fondos giratorios	558
UNDP / PNUD	641
UNDP – IF / PNUD – CI	986

Table 6 / Tableau 6 / Cuadro 6

Project allocations, 2009^{1/}
Affectations par projet, 2009^{1/}
Asignaciones por proyecto, 2009^{1/}

	Source of funds	2009
AFRICA / AFRIQUE / ÁFRICA		
Benin / Bénin		
Promotion du tourisme communautaire pour le developpement intégré au Bénin	Integrated Framework	21,453
Renforcement des capacités des institutions d'appui au commerce et des entreprises béninoises pour le développement des exportations	Integrated Framework	137,402
Chad / Tchad		
Renforcement des capacités nationales dans la mise en œuvre du Cadre intégré (CI)	Integrated Framework	221,901
Comoros / Comores / Comoras		
Programme de renforcement des services du commerce et de l'investissement et soutien à un environnement incitatif pour le secteur privé aux Comores	Integrated Framework	47,840
Democratic Republic of the Congo / République démocratique du Congo / República Democrática del Congo		
Amélioration de l'environnement des affaires en RDC - Volet 1	UNDP	289,450
Accès au financement des MPME - Volet 2	UNDP	37,806
Ethiopia / Éthiopie / Etiopía		
Ethiopian coffee quality project	Switzerland	39,159
Ghana		
Local Advisory Capacities for Export Competitiveness	Netherlands	251,352
Guinea / Guinée		
Développement de la commercialisation et de l'exportation de produits agricoles	Integrated Framework	18,289
Renforcement des capacités de la Guinée en matière de commerce international à travers la formation, l'appui aux organisations intermédiaires et l'assistance directe aux unités/entreprises de transformation agroalimentaire	Agence française de développement - AFD	78,558
Kenya		
Strengthening the ethical fashion hub in Nairobi	Netherlands	69,159
Lesotho		
Product and market development of agro-based products	Integrated Framework	19,584
Malawi		
Technical support for improving the Standardization, Quality assurance, Accreditation and Metrology (SQAM) Infrastructure	Integrated Framework	12,445
Mali / Malí		
Promotion commerciale et de diversification des marchés des exportations horticoles du Mali (2009)	Mali	60,615
Étude de faisabilité relative à la création d'une agence de développement des exportations au Mali	Mali	44,550
Mozambique		
Joint programme on strengthening cultural and creative industries and inclusive policies in Mozambique	UNDP - Spain/MDGF Achievement Fund	202,312
IPEX strengthening project: Mozambique - Business Environment Support and Trade Facilitation Programme (BESTF)	UNIDO	16,245
Sao Tome and Principe / Sao Tomé-et-Príncipe / Santo Tomé y Príncipe		
Technical assistance to establish an enabling environment for business development	Integrated Framework	201,849

1/ The figures in the above table represent funds that have been allocated to finance 2009 activities. The funds will have been contributed by donors in 2009 or in previous years./Les chiffres du tableau ci-dessus représentent les fonds qui ont été alloués pour financer les activités de 2009. Les fonds ont été versés par les donateurs en 2009 ou les années précédentes./Las cifras en el cuadro anterior representan los fondos que han sido asignados para financiar actividades de 2009. Los fondos han sido aportados por los donantes en 2009 o en años anteriores.

	Source of funds	2009
Senegal / Sénégal		
Projet prioritaire du Cadre intégré pour le développement du tourisme communautaire au Sénégal	Integrated Framework	59,022
Projet prioritaire du Cadre intégré pour le renforcement du point focal point national chargé de la mise en œuvre du Programme du Cadre intégré d'Assistance technique liée au commerce et pour la mise en place de l'ASEPEX	Integrated Framework	27,277
Sierra Leone / Sierra Leona		
Improved capacity for trade policy formulation and trade information in Sierra Leone	Integrated Framework	51,741
Restructuring and capacity building programme	World Bank	145,573
Tanzania, United Republic of / Tanzanie, République-Unie de / Tanzania, República Unida de		
Standard and trade development (WTO) project 126	World Trade Organization	7,183
Uganda / Ouganda		
Ugandan advisory capacities for export competitiveness	Netherlands	7,900
Regional / Régional		
SADC Supply Chain and Logistics Programme (SCLP)	Belgium - Flemish Government	142,350
PACT II - ECCAS coordination	Canada	281,569
PACT II - ECOWAS coordination	Canada	267,793
Project to promote trade in services in selected African Countries	Netherlands	81,311
PACT II - ECCAS - Improved technical capacities and RBM operations (output 2.1)	Canada	81,401
PACT II - ECCAS - Improved technical capacities and RBM operations (output 2.1)	Canada	48,889
PACT II - ECOWAS - Improved technical capacities and RBM operations (output 2.1)	Canada	19,699
PACT II - ECCAS - Market analysis and sector prioritization (output 2.2)	Canada	94,791
PACT II - ECOWAS - Market analysis and sector prioritization (output 2.2)	Canada	124,140
PACT II - ECCAS - Regional private sector APEX bodies for public-private dialogue (output 3.2)	Canada	20,391
PACT II - ECOWAS - Regional private sector APEX bodies for public-private dialogue (output 3.2)	Canada	21,263
PACT II - ECCAS - OHADA	Canada	26,000
Presenting ITC's ethical fashion approach at TICAD and to the Japanese Cooperation	Japan	14,673
New Trade at Hand modules for five West African countries	Netherlands	80,426
Capacity Building: TSI strategy design capability	Netherlands	224,914
Information management and market analysis for African TSIs	Netherlands	207,470
ARAB STATES / ÉTATS ARABES / ESTADOS ÁRABES		
Djibouti		
Projet d'appui au renforcement des capacités du MCIA, CCD et ANPI	Integrated Framework	15,735
Projet d'appui au développement du secteur du tourisme	Integrated Framework	5,077
Egypt / Égypte / Egipto		
Egyptian Marketing Centre	Egypt	64,473
HP-ITC partnership for micro enterprise acceleration	Hewlett Packard	39,472
Syrian Arab Republic / République arabe syrienne / República Arabe Siria		
To build a sustainable training and counselling capacity to enhance SME exports	Syrian Enterprise and Business Centre	27,776
Tunisia / Tunisie / Túnez		
Technical assistance for strengthening, training department of École Supérieure de Commerce de Tunis (ESCT)	IDB	16,527
Projet de promotion des exportations tunisiennes	Switzerland	193,517

	Source of funds	2009
Yemen / Yémen		
Supervision of STDF 69: Improving the quality and safety of Yemeni seafood products	World Trade Organization	24,590
Regional / Régional		
Enhancing Arab Capacity for Trade (EnACT) - Coordination	Canada	474,397
ASIA AND THE PACIFIC / ASIE ET LE PACIFIQUE / ASIA Y EL PACÍFICO		
Bangladesh		
Bangladesh Leather Service Centre for Export Development	Italy	158,520
Bangladesh Leather Service Centre (BLSC) - Follow-up project for leather export development	Italy	109,676
Bangladesh quality support programme	European Union	826,460
Cambodia / Cambodge / Camboya		
Cambodian sector-wide silk project	Integrated Framework	65,720
Provision of technical assistance to the sub-component of Module 3 'Development of value chain information unit' of the TRADE Project'	UNDP	110,656
Partnership for gender equity project in Cambodia	UNDP	44,590
Preparatory assistance for an access to finance programme for SMEs exporting commodities	Cambodia	26,903
Cambodian sector-wide silk project	New Zealand	62,450
Support to trade promotion and export development in Cambodia	Switzerland	5,976
Cambodian sector-wide silk project, product and market development	Switzerland	156,640
China / Chine		
Certified Trade Advisers Programme (CTAP)	China	67,413
Lao People's Democratic Republic / République démocratique populaire lao / República Democrática Popular Lao		
Support to trade promotion and export development in the Lao PDR	Switzerland	186,267
Support the shift of the garment industry from contract manufacturing to direct export	Integrated Framework	9,380
Malaysia / Malaisie / Malasia		
Technical assistance for strengthening, training department of Malaysia Trade Development Corporation (MATRADE)	IDB	41,941
Maldives / Maldives / Maldivas		
Establishing a trade information system in the Maldives	Integrated Framework	92,272
Nepal / Népal		
Enhancing trade-related capacity building project for Nepal	UNDP	123,405
Viet Nam		
Support to trade promotion and export development in Viet Nam	Switzerland	87,360
Regional / Régional		
Design mission for the Pacific Horticultural and Agricultural Market Access (PHAMA) programme	Australia	34,167
EUROPE AND THE CIS / EUROPE ET LA CEI / EUROPA Y LA CEI		
Kyrgyzstan / Kirghizistan / Kirguistán		
Needs assessment and programme development in the Kyrgyz Republic	Switzerland	117,447
Trade promotion in Kyrgyzstan	Switzerland	153,140
Poland / Pologne / Polonia		
Needs assessment in Poland	Switzerland	24,956
Romania / Roumanie / Rumania		
Export development in Eastern Europe	Switzerland	224,632
Sustainable export development in Romania	Switzerland	12,474
Sustainable export development in Romania	Switzerland	144,273

	Source of funds	2009
Tajikistan / Tadjikistan / Tayikistán		
Needs assessment and programme development in Tajikistan	Switzerland	102,171
Trade promotion in Tajikistan - phase III	Switzerland	133,873
Turkey / Turquie / Turquía		
Technical assistance for strengthening, training department of Export Promotion Centre of Turkey (IGEME)	IDB	20,595
LATIN AMERICA AND THE CARIBBEAN / AMÉRIQUE LATINE ET LES CARAÏBES / AMÉRICA LATINA Y EL CARIBE		
Bolivia / Bolivie		
Cooperación técnica multifuncional para el desarrollo y promoción de exportaciones	Switzerland	14,881
Brazil / Brésil / Brasil		
Advisory services to strengthen the capacity of APEX-Brasil to upgrade its Trade Intelligence Unit	APEX-Brasil	501,071
Provision of foreign trade training services to strengthen the capacity of APEX-Brasil	APEX-Brasil	88,120
Provision of foreign trade training services to strengthen the capacity of APEX-Brasil: Foreign trade training and market profile methodology programme (Track 3)	APEX-Brasil	55,781
Provision of foreign trade training services to strengthen the capacity of APEX-Brasil: Capacity building programme (Track 4)	APEX-Brasil	44,600
Haiti / Haïti / Haití		
Renforcement des capacités nationales pour l'exportation de fruits tropicaux et initiative pilote pour la réduction de la pauvreté par l'exportation de mangues	Italy	9,968
Mexico / Mexique / México		
Foreign trade representatives workshop for technical personnel from the Mexican embassies and trade offices based in Europe	Mexico	35,372
Peru / Pérou / Perú		
NAPD for Peru and support for the mid-term review of the Peruvian National Export Plan	Switzerland	119,641
Spanish contribution to ITC activities in LAC	Spain	189,619
INTERREGIONAL ACTIVITIES (by programme) / ACTIVITÉS INTERRÉGIONALES (par programme) / ACTIVIDADES INTERREGIONALES (por programa)		
Institutional infrastructure, including business organizations, for trade promotion and export development / Infrastructure institutionnelle, y compris les organisations professionnelles, pour la promotion du commerce et le développement des exportations / Infraestructura institucional, comprendidas las organizaciones comerciales, para la promoción del comercio y el desarrollo de las exportaciones		
Associate Expert - R. Dard - DTSS	France	16,000
Associate Expert - D. Cordobes - DPMD/TIS	France	123,941
Associate Expert - Kai Suelzle - DPS/OD	Germany	110,172
Associate Expert - Oliver von Hagen - MAR/DMD	Germany	108,161
Associate Expert - Tobias Schiedermair - OED/ODED	Germany	58,684
Associate Expert - Andrea Santoni, DTSS/BAS	Italy	126,785
PACCIA/PACT II umbrella	Canada	874,074
PACT II - COMESA - Coordination	Canada	232,382
Cotton Exporter's Guide and promoting West African cotton to Asia	Denmark	72,209
Associate Expert - Ms. M. Arvonen - BPP/RPG	Finland	106,787
Legal aspects of foreign trade	France	217,338
Conseiller en gestion des approvisionnements importés	France	251,118
Expansion du commerce intra- et interrégional entre les pays de la CEMAC et de l'UEMOA (phase II)	Organisation internationale de la francophonie	10,738
Expansion du commerce intra- et interrégional pour les pays francophones du Mékong, de la Commission de l'Océan indien, de la CEMAC et de l'UEMOA	Organisation internationale de la francophonie	125,064
Information for more eco-friendly tanning in West Africa	Netherlands	6,434
E-Content development in market analysis and research for CBI countries	Netherlands	66,340

	Source of funds	2009
Strengthening competitiveness in selected sectors through trade capacity building - Netherlands Trust Fund Phase II - Management	Netherlands	195,096
Partners for Packaging: Reinforcing the network	Netherlands	181,216
Providing sector specific market intelligence to TSIs through ITC's MNS	Netherlands	309,570
MLS-IPSCM programme - phase II	Switzerland	886,642
Global information system for organic market and production data	Switzerland	127,392
AAACP Programme, R 1.0 - Coordination team	European Union	363,247
AAACP Programme, R1.1B - Non-cotton sector strategy development	European Union	791,954
AAACP Programme, R1.1C - Cotton sector strategy development	European Union	244,154
AAACP Programme, R2.5B - Non-cotton sector strategy implementation	European Union	169,157
AAACP Programme, R2.5C - Cotton sector strategy implementation	European Union	553,883
Associate Expert - Ms. M. Bladvall - DTSS/BAS	Sida	58,551
Designing a framework and training packages to strengthen employers' activities	ILO	17,870
MLS-SCM Revolving Fund	RF/IPSMS	263,337
Revolving fund for market analysis and research	RF/MAS	1,348,517
Trade information services revolving fund	RF/TIS	30,988
ECS revolving fund	RF/ECS	275,161
Revolving fund for the South-South trade promotion	RF/SSTP	25,109
MDS revolving fund	RF/MDS	23,149
ACCESS! for African Businesswomen in International Trade - phase II	Canada	283,812
PACT II - COMESA - Improved technical capacities and RBM operations (output 2.1)	Canada	81,401
PACT II - COMESA - Market analysis and sector prioritization (output 2.2)	Canada	41,395
PACT II - ECCAS - Sector strategy (output 2.3)	Canada	7,100
PACT II - COMESA - Regional private sector APEX bodies for public-private dialogue (output 3.2)	Canada	15,380
PACT II - COMESA - Regional trade information networks (output 3.4)	Canada	180,152
PACT II - COMESA - Leather sector regional export development programme (output 4.1)	Canada	229,610
ACCESS! for African Businesswomen in International Trade - phase II (EC/DBIS)	Canada	130,500
Revitalization of the Groundnut Sector in Senegal, Gambia and Guinea-Bissau	IDB	15,735
Ethical fashion and organic cotton	Japan	56,781
Information platform for artisanal and design sectors in francophone Africa	Netherlands	119,106
Eastern African Fine Coffee Association - EAFCA	Netherlands	54,704
TSI capacity building in business information for sub-Saharan Africa	Netherlands	54,109
Market news and web-based information services for African organic sector	Netherlands	97,883
Engaging the Pacific private sector in trade and PACER Plus	Australia	12,229
Others / Autres / Otros		
Global Trust Fund / Fonds global d'affectation spéciale / Fondo Fiduciario Global		
ACCESS! bridge programme	GTF	81,261
Export-led poverty reduction programme	GTF	261,260
E-trade bridge programme for SMEs - phase II	GTF	40,316
Business advocacy for trade (World Trade Net)	GTF	65,206
South-South trade cooperation and business generation	GTF	184,971
National export strategy design and management	GTF	455,572
ServiceExportNet programme	GTF	93,551
GTF core, base, projects	GTF	10,176,698

	Source of funds	2009
Mission by ITC staff	GTF	238,093
Programme development activities	GTF	2,679,201
Formulation of tailor-made programmes and other country/region-specific activities	GTF	427,271
Expert meetings	GTF	120,518
Evaluation	GTF	62,182
B4D/B4C	GTF	54,892
Other activities	GTF	6,473
Implementation of evaluation recommendation	GTF	162,201

Source of funds / Source de financement / Fuente de financiación:

CTF: Common Trust Fund / Fonds d'affectation spéciale commun / Fondo Fiduciario Común

EC: European Commission / Commission européenne / Comisión Europea

GTF: Global Trust Fund / Fonds global d'affectation spéciale (FGAS) / Fondo Fiduciario Global (FFG)

IDB: Islamic Development Bank / Banque Islamique de Développement / Banco Islámico de Desarrollo

ILO: International Labour Office / Bureau international du travail / Oficina Internacional del Trabajo

ITF: International Trade Centre Trust Fund / Fonds d'affectation spéciale du Centre du commerce international/ Fondos fiduciarios del Centro de Comercio Internacional

Sida: Swedish International Development Cooperation Agency / Agence suédoise de coopération pour le développement international / Agencia Sueca de Cooperación para el Desarrollo Internacional

UNDP: United Nations Development Programme / Programme des Nations Unies pour le développement (PNUD) / Programa de las Naciones Unidas para el Desarrollo (PNUD)

UNIDO: United Nations Industrial Development Organization / Organisation des Nations Unies pour le développement industriel (ONUDI) / Organización de las Naciones Unidas para el Desarrollo Industrial (ONUDI)

Table 7 / Tableau 7 / Cuadro 7

Distribution of assignments by nationality and gender of experts, 2008 – 2009
 Distribution des missions par nationalité et sexe des experts, 2008 – 2009
 Distribución de las misiones por nacionalidad y género de los expertos, 2008 – 2009

From / Origine / Procedentes de	2008						2009					
	TOTAL		WOMEN / FEMMES / MUJERES		MEN / HOMMES / HOMBRES		TOTAL		WOMEN / FEMMES / MUJERES		MEN / HOMMES / HOMBRES	
	Assign-ments	W / M	Assign-ments	W / M	Assign-ments	W / M	Assign-ments	W / M	Assign-ments	W / M	Assign-ments	W / M
Africa / Afrique / África	92	148.14	21	22.55	71	125.59	132	194.13	38	79.35	94	114.78
Angola	1	2.50	-	-	1	2.50	-	-	-	-	-	-
Benin / Bénin	2	1.90	2	1.90	-	-	4	4.00	-	-	4	4.00
Burkina Faso	1	1.50	1	1.50	-	-	2	1.00	1	0.75	1	0.25
Burundi	-	-	-	-	-	-	1	0.25	-	-	1	0.25
Cameroon / Cameroun / Camerún	2	2.75	1	1.50	1	1.25	7	14.65	2	9.50	5	5.15
Central African Republic / République Centrafricaine / República Centroafricana	-	-	-	-	-	-	1	0.25	-	-	1	0.25
Chad / Tchad	-	-	-	-	-	-	1	1.00	-	-	1	1.00
Comoros / Comores / Comoras	1	1.40	-	-	1	1.40	1	2.25	-	-	1	2.25
Congo	-	-	-	-	-	-	3	3.00	-	-	3	3.00
Côte d'Ivoire	2	4.50	-	-	2	4.50	2	9.20	1	9.00	1	0.20
Democratic Republic of the Congo / Congo, R.D.	-	-	-	-	-	-	10	6.75	1	2.50	9	4.25
Ethiopia / Éthiopie / Etiopia	7	27.50	1	1.00	6	26.50	4	8.00	-	-	4	8.00
Gabon / Gabón	2	2.25	1	1.25	1	1.00	2	5.85	1	3.60	1	2.25
Ghana	3	1.75	-	-	3	1.75	3	1.25	-	-	3	1.25
Guinea / Guinée	1	2.00	-	-	1	2.00	-	-	-	-	-	-
Kenya	13	14.45	5	2.95	8	11.50	8	8.10	4	2.85	4	5.25
Liberia / Libéria	5	14.40	-	-	5	14.40	7	11.30	1	2.00	6	9.30
Madagascar	4	2.10	2	0.80	2	1.30	1	2.25	1	2.25	-	-
Malawi	-	-	-	-	-	-	2	3.50	2	3.50	-	-
Mali / Malí	6	7.95	-	-	6	7.95	6	8.60	-	-	6	8.60
Mauritius / Maurice / Mauricio	1	7.00	-	-	1	7.00	3	6.75	-	-	3	6.75
Mozambique	1	0.50	-	-	1	0.50	2	2.50	-	-	2	2.50
Niger / Níger	-	-	-	-	-	-	2	0.45	-	-	2	0.45
Nigeria / Nigéria	5	5.25	1	1.25	4	4.00	3	5.30	1	3.60	2	1.70
Rwanda	2	7.55	-	-	2	7.55	5	6.80	1	1.00	4	5.80
Senegal / Sénégal	11	10.05	-	-	11	10.05	15	15.15	4	4.90	11	10.25
Seychelles	-	-	-	-	-	-	1	2.25	-	-	1	2.25

From / Origine / Procedentes de	2008						2009					
	TOTAL		WOMEN / FEMMES / MUJERES		MEN / HOMMES / HOMBRES		TOTAL		WOMEN / FEMMES / MUJERES		MEN / HOMMES / HOMBRES	
	Assign-ments	W / M	Assign-ments	W / M	Assign-ments	W / M	Assign-ments	W / M	Assign-ments	W / M	Assign-ments	W / M
Sierra Leone / Sierra Leona	2	1.00	-	-	2	1.00	1	0.20	1	0.20	-	-
South Africa / Afrique du Sud / Sudáfrica	9	17.79	4	7.15	5	10.64	10	23.78	6	12.25	4	11.53
UR of Tanzania / RU de Tanzanie / RU de Tanzania	1	0.75	1	0.75	-	-	2	2.70	-	-	2	2.70
Uganda / Ouganda	8	8.55	2	2.50	6	6.05	15	21.10	6	10.85	9	10.25
Zambia / Zambie	2	2.75	-	-	2	2.75	3	7.60	2	5.60	1	2.00
Zimbabwe	-	-	-	-	-	-	5	8.35	3	5.00	2	3.35
Asia and the Pacific / Asie et le Pacifique / Asia y el Pacífico	109	186.73	36	68.62	73	118.12	81	190.68	26	78.08	55	112.60
Bangladesh	20	42.23	3	4.83	17	37.40	14	36.20	5	11.10	9	25.10
Bhutan / Bhoutan / Bhután	1	1.50	1	1.50	-	-	-	-	-	-	-	-
Cambodia / Cambodge / Camboya	3	4.50	-	-	3	4.50	8	51.25	3	21.50	5	29.75
China / Chine	3	3.61	-	-	3	3.61	3	4.80	2	4.00	1	0.80
India / Inde	24	49.50	7	17.55	17	31.95	20	50.48	6	22.23	14	28.25
Indonesia / Indonésie	2	7.00	2	7.00	-	-	-	-	-	-	-	-
Iran (Islamic Republic of) / Iran (République islamique d') / Irán (República Islámica del)	-	-	-	-	-	-	1	1.00	-	-	1	1.00
Lao PDR / RDP Lao	9	18.65	6	11.15	3	7.50	10	10.50	2	2.50	8	8.00
Malaysia / Malaisie / Malaysia	9	10.39	4	5.19	5	5.20	3	7.05	2	5.80	1	1.25
Nepal / Népal	2	1.50	-	-	2	1.50	6	9.20	-	-	6	9.20
Pakistan / Pakistán	6	10.05	-	-	6	10.05	-	-	-	-	-	-
Philippines / Filipinas	6	10.50	1	7.00	5	3.50	2	3.60	2	3.60	-	-
Singapore / Singapour / Singapur	2	4.36	1	3.75	1	0.61	3	2.80	1	0.75	2	2.05
Solomon Islands / Îles Salomon / Islas Salomón	-	-	-	-	-	-	1	2.00	-	-	1	2.00
Sri Lanka	5	3.70	2	0.90	3	2.80	-	-	-	-	-	-
Thailand / Thaïlande / Tailandia	2	1.35	-	-	2	1.35	6	5.55	1	1.85	5	3.70
Tonga	1	4.00	-	-	1	4.00	-	-	-	-	-	-
Viet Nam	14	13.90	9	9.75	5	4.15	4	6.25	2	4.75	2	1.50
Arab States / États Arabes / Estados Árabes	25	45.48	3	3.75	22	41.73	15	35.00	1	1.50	14	33.50
Algeria / Algérie / Argelia	4	6.75	-	-	4	6.75	2	3.10	-	-	2	3.10
Egypt / Égypte / Egipto	2	1.65	-	-	2	1.65	2	2.20	-	-	2	2.20
Iraq	1	0.75	-	-	1	0.75	-	-	-	-	-	-
Jordan / Jordanie / Jordania	1	1.00	1	1.00	-	-	-	-	-	-	-	-
Lebanon / Liban / Líbano	2	6.75	1	2.25	1	4.50	2	13.50	1	1.50	1	12.00
Morocco / Maroc / Marruecos	6	15.00	-	-	6	15.00	4	9.00	-	-	4	9.00
Sudan / Soudan / Sudán	1	1.00	-	-	1	1.00	-	-	-	-	-	-
Syrian Arab Republic / République arabe syrienne / República Árabe Siria	2	1.93	-	-	2	1.93	1	1.05	-	-	1	1.05
Tunisia / Tunisie / Túnez	6	10.65	1	0.50	5	10.15	4	6.15	-	-	4	6.15

From / Origine / Procedentes de	2008						2009											
	TOTAL			WOMEN / FEMMES / MUJERES			MEN / HOMMES / HOMBRES			TOTAL			WOMEN / FEMMES / MUJERES			MEN / HOMMES / HOMBRES		
	Assign-ments	W / M	W / M	Assign-ments	W / M	W / M	Assign-ments	W / M	W / M	Assign-ments	W / M	W / M	Assign-ments	W / M	W / M	Assign-ments	W / M	W / M
Europe and the CIS / Europe et la CEI / Europa y la CEI	31	42.79	18.74	21	24.05	61.65	18	39.85	11	21.80								
Armenia / Arménie	1	1.65	-	1	1.65	-	-	-	-	-	-	-	-	-	-	-	-	
Azerbaijan / Azerbaïdjan / Azerbaïyan	-	-	-	-	-	-	2	3.50	2	3.50	-	2	3.50	-	-	-	-	
Bulgaria / Bulgarie	2	2.94	2.94	-	-	1.25	2	1.25	2	1.25	-	2	1.25	-	-	-	-	
Czech Republic / République tchèque / República Checa	-	-	-	-	-	1.50	-	-	1	1.50	-	-	-	1	1.50	-	1.50	
Hungary / Hongrie / Hungría	3	3.75	2.25	2	1.50	1.25	1	1.25	1	1.25	-	1	1.25	-	-	-	-	
Kyrgyzstan / Kirghizistan / Kirguistán	7	8.85	-	7	8.85	3.80	-	-	2	3.80	-	-	-	2	3.80	-	3.80	
Malta / Malte	-	-	-	-	-	10.00	-	-	2	10.00	-	-	-	2	10.00	-	10.00	
Poland / Pologne / Polonia	-	-	-	-	-	0.25	-	-	1	0.25	-	1	0.25	-	-	-	-	
Republic of Moldova / République de Moldova / Republica de Moldova	2	1.75	-	2	1.75	0.85	-	-	2	0.85	-	-	-	2	0.85	-	0.85	
Romania / Roumanie / Rumania	8	8.30	5.00	4	3.30	24.95	4	24.95	9	21.30	3	9	21.30	3	3.65	3	3.65	
Tajikistan / Tadjikistan / Tayikistán	1	1.00	-	1	1.00	-	-	-	-	-	-	-	-	-	-	-	-	
Turkey / Turquie / Turquía	5	8.10	2.10	4	6.00	2.30	1	2.30	1	2.30	1	1	2.30	1	2.00	1	2.00	
Uzbekistan / Ouzbékistan / Uzbekistán	2	6.45	6.45	-	-	12.00	2	12.00	2	12.00	-	2	12.00	-	-	-	-	
Latin America and the Caribbean / Amérique latine et les Caraïbes / América Latina y el Caribe	46	85.28	33.70	28	51.58	89.58	18	38.81	27	38.81	29	56	89.58	27	38.81	29	50.77	
Argentina / Argentine	3	2.50	1.00	2	1.50	6.85	1	6.85	6	5.05	1	7	6.85	6	5.05	1	1.80	
Bolivia / Bolivie	1	0.29	-	1	0.29	0.33	-	0.33	1	0.33	-	1	0.33	-	-	-	-	
Brazil / Brésil / Brasil	17	34.93	10.65	12	24.28	43.90	5	43.90	6	19.90	14	20	43.90	6	19.90	14	24.00	
Colombia / Colombie	4	10.15	-	4	10.15	17.40	-	17.40	-	-	6	6	17.40	-	-	6	17.40	
Dominican Republic / République dominicaine / Republica Dominicana	-	-	-	-	-	1.25	-	1.25	1	1.25	-	1	1.25	-	-	-	-	
El Salvador	3	2.00	0.55	2	1.45	-	1	-	-	-	-	-	-	-	-	-	-	
Grenada / Grenade / Granada	-	-	-	-	-	2.63	-	2.63	4	2.63	-	4	2.63	-	-	-	-	
Guatemala	-	-	-	-	-	0.75	-	0.75	-	-	1	1	0.75	-	-	1	0.75	
Jamaica / Jamaïque	3	11.00	11.00	-	-	4.75	3	4.75	3	4.25	1	4	4.75	3	4.25	1	0.50	
Mexico / Mexique / México	5	10.75	2.15	4	8.60	5.85	1	5.85	2	3.25	3	5	5.85	2	3.25	3	2.60	
Peru / Pérou / Perú	5	5.92	3.60	2	2.32	3.22	3	3.22	-	-	2	2	3.22	-	-	2	3.22	
Uruguay	4	7.40	4.40	1	3.00	2.65	3	2.65	4	2.15	1	5	2.65	4	2.15	1	0.50	
Venezuela (Bolivarian Republic of) / Venezuela (République bolivarienne du) / Venezuela (República Bolivariana de)	1	0.35	0.35	-	-	-	1	-	-	-	-	-	-	-	-	-	-	

From / Origine / Procedentes de Developed countries / Pays développés / Paises desarrollados	2008						2009					
	TOTAL		WOMEN / FEMMES / MUJERES		MEN / HOMMES / HOMBRES		TOTAL		WOMEN / FEMMES / MUJERES		MEN / HOMMES / HOMBRES	
	Assign- ments	W / M	Assign- ments	W / M	Assign- ments	W / M	Assign- ments	W / M	Assign- ments	W / M	Assign- ments	W / M
	263	504.00	78	191.74	185	312.26	332	576.63	111	192.53	221	384.10
Australia / Australie	11	18.25	5	7.70	6	10.55	13	27.60	5	7.80	8	19.80
Austria / Autriche	4	3.45	1	0.10	3	3.35	3	1.65	1	0.10	2	1.55
Belgium / Belgique / Bélgica	14	33.00	4	12.30	10	20.70	11	15.95	2	1.45	9	14.50
Canada / Canadá	18	30.08	8	18.45	10	11.63	15	25.80	7	15.55	8	10.25
Denmark / Danemark / Dinamarca	6	8.35	3	6.60	3	1.75	5	13.00	4	11.00	1	2.00
France / Francia	62	127.74	15	35.19	47	92.55	70	181.98	22	47.58	48	134.40
Germany / Allemagne / Alemania	16	31.65	6	17.10	10	14.55	24	28.13	9	10.53	15	17.60
Greece / Grèce / Grecia	-	-	-	-	-	-	1	2.78	1	2.78	-	-
Ireland / Irlande / Irlanda	2	4.25	-	-	2	4.25	5	5.58	-	-	5	5.58
Israel / Israël	2	2.10	-	-	2	2.10	4	2.48	-	-	4	2.48
Italy / Italie / Italia	9	18.20	1	4.50	8	13.70	13	25.90	2	4.50	11	21.40
Japan / Japon / Japón	1	1.00	1	1.00	-	-	3	7.00	3	7.00	-	-
Netherlands / Pays-Bas / Países Bajos	24	35.63	5	8.90	19	26.73	37	45.75	5	9.85	32	35.90
New Zealand / Nouvelle-Zélande / Nueva Zelandia	7	29.85	4	25.20	3	4.65	6	28.50	2	16.30	4	12.20
Norway / Norvège / Noruega	1	1.25	-	-	1	1.25	-	-	-	-	-	-
Spain / Espagne / España	3	9.00	2	7.00	1	2.00	6	5.25	3	3.75	3	1.50
Sweden / Suède / Suecia	2	3.50	-	-	2	3.50	10	10.73	1	1.70	9	9.03
Switzerland / Suisse / Suiza	11	19.40	4	11.10	7	8.30	19	27.40	7	13.80	12	13.60
United Kingdom / Royaume-Uni / Reino Unido	51	89.96	8	11.05	43	78.91	51	78.08	10	11.40	41	66.68
United States / États-Unis / Estados Unidos	19	37.35	11	25.55	8	11.80	36	43.10	27	27.45	9	15.65
TOTAL OF ALL REGIONS / TOTAL DE TOUTES RÉGIONS / TOTAL DE TODAS LAS REGIONES	566	1,012	166	339.09	400	673.31	645	1,147.6	221	430.11	424	717.55

Table 8 / Tableau 8 / Cuadro 8

Breakdown of assignments by country category, 2008 – 2009
 Répartition des missions par catégorie de pays, 2008 – 2009
 Repartición de las misiones por categoría de país, 2008 – 2009

Country category / Catégorie de pays / Categoría de países	TOTAL			WOMEN / FEMMES / MUJERES			MEN / HOMMES / HOMBRES			
	Assign- ments	%	W / M	%	Assign- ments	W / M	%	Assign- ments	W / M	%
TOTAL, 2008	566	100	1,012	100	166	339.09	33	400	673.31	67
Developing and transition countries / Pays en développement et en transition / Países en desarrollo y en transición	290	51	493	49	81	137	13	209	356	35
Developed countries / Pays développés / Países desarrollados	276	49	518.99	51	85	201.93	20	191	317.06	32
TOTAL, 2009	645	100	1,147.65	100	221	430.11	37.48	424	717.55	62.52
Developing and transition countries / Pays en développement et en transition / Países en desarrollo y en transición	294	45.58	532	46.34	97	214	18.61	197	318	27.73
Developed countries / Pays développés / Países desarrollados	351	54.42	615.83	53.66	124	216.58	18.87	227	399.25	34.79

Table 9 / Tableau 9 / Cuadro 9

Distribution of assignments by region of assignment, 2008 – 2009 / Distribution des missions par région d'affectation, 2008 – 2009 / Distribución de las misiones por región de afectación, 2008 – 2009

Origin / Origine / Origen	2008										2009									
	TOTAL	Region of assignment / Région d'affectation / Región de afectación					TOTAL	Region of assignment / Région d'affectation / Región de afectación												
		Inter-regional	ARBS	AFR	A&P	ECIS		LAC	Inter-regional	ARBS	AFR	A&P	ECIS	LAC						
TOTAL	92	52	40	-	-	131	42	88	1	-	-	193.13	92.73	91.4	9	-	-			
Assignment W/M	148.14	85.09	63.05	-	-	193.13	92.73	88	1	-	-	193.13	92.73	91.4	9	-	-			
WOMEN	21	10	11	-	-	38	13	24	1	-	-	38	13	24	1	-	-			
Assignment W/M	22.55	11.45	11.10	-	-	79.35	34	36.35	9	-	-	79.35	34	36.35	9	-	-			
MEN	71	42	29	-	-	93	29	64	-	-	-	93	29	64	-	-	-			
Assignment W/M	125.59	73.64	51.95	-	-	113.78	58.73	55.05	-	-	-	113.78	58.73	55.05	-	-	-			
Experts	108	39	7	60	1	83	24	54	3	130.9	54	83	24	54	3	130.9	54			
Assignment W/M	185.73	67.83	14.15	102.45	1.00	191.93	49.75	5	16	1	5.38	191.93	49.75	5	16	1	5.38			
WOMEN	36	14	4	18	-	78.83	22.4	4	47.05	-	5.38	78.83	22.4	4	47.05	-	5.38			
Assignment W/M	68.62	33.64	10.25	24.73	-	113.1	27.35	1	83.85	0.9	-	113.1	27.35	1	83.85	0.9	-			
MEN	72	25	3	42	1	56	16	38	-	-	-	56	16	38	-	-	-			
Assignment W/M	117.12	34.19	3.90	77.73	1.00	113.1	27.35	1	83.85	0.9	-	113.1	27.35	1	83.85	0.9	-			
TOTAL	25	12	6	-	-	35	6	4.8	-	-	-	35	6	4.8	-	-	-			
Assignment W/M	45.48	22.90	15.68	-	-	35	6	4.8	-	-	-	35	6	4.8	-	-	-			
WOMEN	3	1	-	-	-	1	1	-	-	-	-	1	1	-	-	-	-			
Assignment W/M	3.75	2.25	1.50	-	-	1.5	1.5	-	-	-	-	1.5	1.5	-	-	-	-			
MEN	22	11	6	-	-	14	5	3	-	-	-	14	5	3	-	-	-			
Assignment W/M	41.73	20.65	15.68	-	-	33.5	20.05	4.8	-	-	-	33.5	20.05	4.8	-	-	-			
TOTAL	31	13	3	2	11	29	14	5	-	-	-	29	14	5	-	-	-			
Assignment W/M	42.79	19.94	6.50	1.50	12.60	61.65	39.75	5.75	-	-	-	61.65	39.75	5.75	-	-	-			
WOMEN	10	5	2	-	3	18	8	3	-	-	-	18	8	3	-	-	-			
Assignment W/M	18.74	10.99	4.50	-	3.25	39.85	25.1	2.75	-	-	-	39.85	25.1	2.75	-	-	-			
MEN	21	8	1	2	8	11	6	2	-	-	-	11	6	2	-	-	-			
Assignment W/M	24.05	8.95	2.00	1.50	9.35	21.8	14.65	3	-	-	-	21.8	14.65	3	-	-	-			
TOTAL	46	32	4	2	-	55	34	3	-	-	-	55	34	3	-	-	-			
Assignment W/M	85.28	60.73	6.40	2.25	-	88.33	61.08	3	-	-	-	88.33	61.08	3	-	-	-			
WOMEN	18	12	2	2	-	26	19	3	-	-	-	26	19	3	-	-	-			
Assignment W/M	33.70	25.85	2.15	2.25	-	37.56	30.06	3	-	-	-	37.56	30.06	3	-	-	-			
MEN	28	20	2	-	-	29	15	-	-	-	-	29	15	-	-	-	-			
Assignment W/M	51.58	34.88	4.25	-	-	50.77	31.02	-	-	-	-	50.77	31.02	-	-	-	-			
TOTAL	263	168	45	32	15	339	229	61	17	20	10	339	229	61	17	20	10			
Assignment W/M	504.00	354.73	84.55	42.53	19.10	587.98	448.25	2.25	2.25	16.4	14.15	587.98	448.25	2.25	2.25	16.4	14.15			
WOMEN	78	55	13	5	5	109	70	23	4	7	5	109	70	23	4	7	5			
Assignment W/M	191.74	145.89	28.05	9.80	8.00	188.1	145.78	25.85	4.83	5.7	5.95	188.1	145.78	25.85	4.83	5.7	5.95			
MEN	185	113	32	27	10	230	159	38	13	13	5	230	159	38	13	13	5			
Assignment W/M	312.26	208.84	56.50	32.73	11.10	399.88	302.48	59.1	17.15	10.7	8.2	399.88	302.48	59.1	17.15	10.7	8.2			
TOTAL	565	316	12	96	27	652	349	163	72	32	28	652	349	163	72	32	28			
Assignment W/M	1,011.4	611.21	12.05	148.73	32.70	1,158.0	713.1	10.9	161.88	34.8	42.43	1,158.0	713.1	10.9	161.88	34.8	42.43			
WOMEN	166	97	32	25	8	219	119	55	21	14	10	219	119	55	21	14	10			
Assignment W/M	339.09	230.07	56.05	36.78	11.25	425.18	258.83	71.95	60.88	17.7	15.83	425.18	258.83	71.95	60.88	17.7	15.83			
MEN	399	219	10	71	19	433	230	108	51	18	18	433	230	108	51	18	18			
Assignment W/M	672	381.14	10.55	134.28	21.45	732.82	454.27	122.95	101	17.1	26.6	732.82	454.27	122.95	101	17.1	26.6			

Interregional / Interregional.
 Assignments / Misiones / Misiones.
 W / M = Work months / Mois de travail / Meses de trabajo.

ARBS: Arab States / États arabes / Estados Árabes.
 AFR: Africa / Afrique / África.
 A&P: Asia and the Pacific / Asie et le Pacifique / Asia y el Pacífico.

ECIS: Europe and the CIS / Europe et la CEI / Europa y la CEI.
 LAC: Latin America and the Caribbean / Amérique latine et les Caraïbes / América Latina y el Caribe.

The International Trade Centre (ITC) is the joint agency of the World Trade Organization and the United Nations.

Street address: ITC,
54-56, rue de Montbrillant,
1202 Geneva, Switzerland

Postal address: ITC,
Palais des Nations,
1211 Geneva 10, Switzerland

Telephone: +41-22 730 0111

Fax: +41-22 733 4439

E-mail: itcreg@intracen.org

Internet: <http://www.intracen.org>

