

# 2009 年度 报告附录

## 统计表

ITC 联合咨询小组  
第 43 次会议  
2010 年 12 月，日内瓦

这些统计表提供有关 ITC 总支出的信息，按资金来源和区域列表。本文件亦列明了本年度的各种拨款项目、发行的出版物以及所聘顾问的来源与地理分布情况。  
本文提及的所有“元 (\$)”均指美元。

数码图像：© ITC  
2010 年 5 月  
原文：英文

© 国际贸易中心 2010

ITC/AG(XLIV)/233/Add.1

# 目录

## 页码

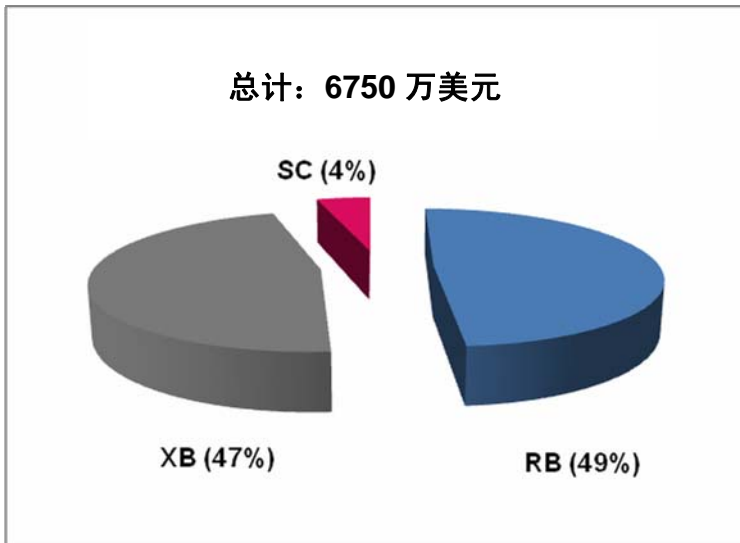
### 图表

2009 年概览	1
1. 2005 – 2009 年常规预算和额外预算总支出	3
2. 2005 – 2009 年各区域信托基金支出，包括估算的区域间项目的分类统计	4
3. 2005 – 2009 年各区域联合国开发计划署 (UNDP) 支出	4
4. 2009 年与最不发达国家 (LDC) 的技术合作	5
5. 2009 年捐助者为技术合作项目捐款的情况（截至 2009 年 12 月 31 日）	8
6. 项目拨款（2009 年）	9
7. 2008 – 2009 年委派分布情况（按专家的国籍和性别统计）	16
8. 2008 – 2009 年委派细目（按国家类别统计）	20
9. 2008 – 2009 年委派分布情况（按委派区域统计）	21



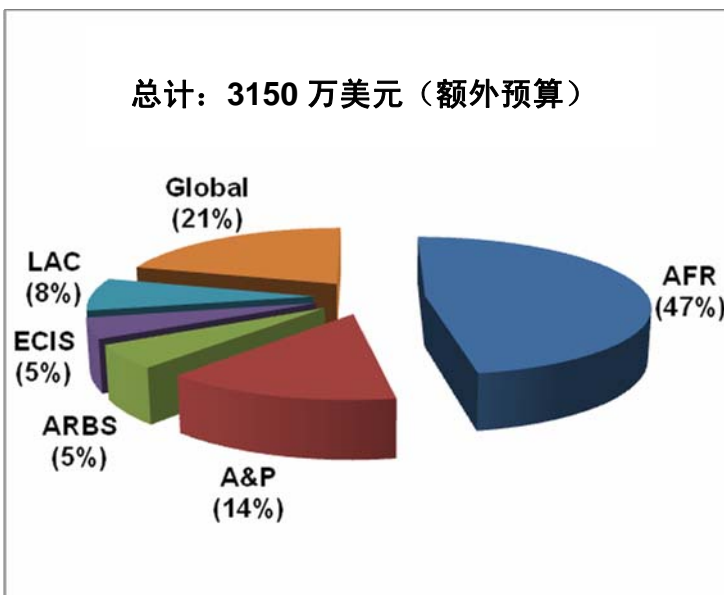
## 2009 年概览

### A. 按资金来源（常规预算、额外预算资金、支持费用）划分的总支出



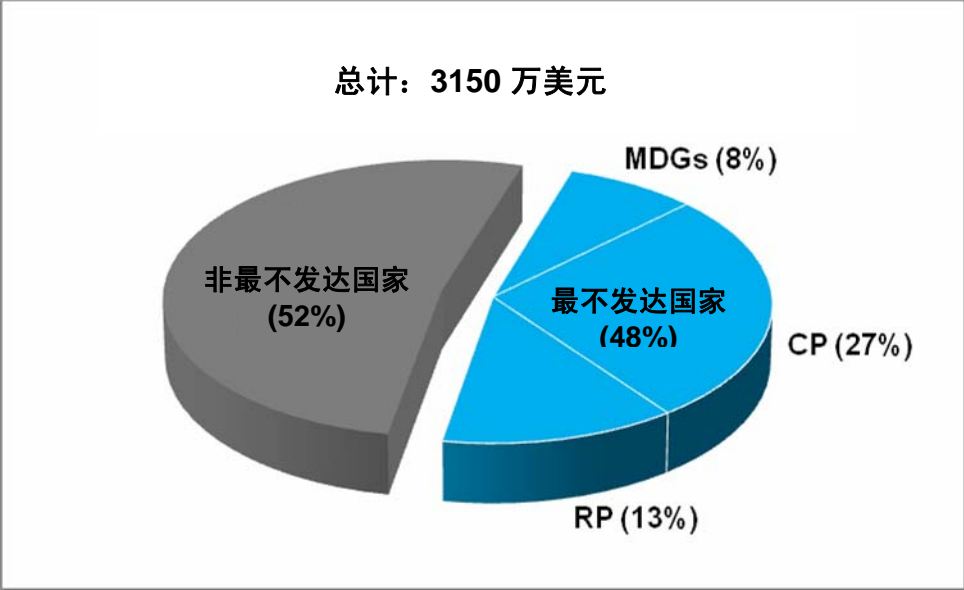
RB 常规预算  
XB 额外预算资金  
SC 支持费用

### B. 各区域技术合作支出（信托基金和联合国开发计划署）



AFR 非洲  
A&P 亚太地区  
ARBS 阿拉伯国家  
ECIS 欧洲和独联体  
LAC 拉丁美洲和加勒比海地区

C. 用于最不发达国家 (LDC) 的技术合作支出（额外预算资金）



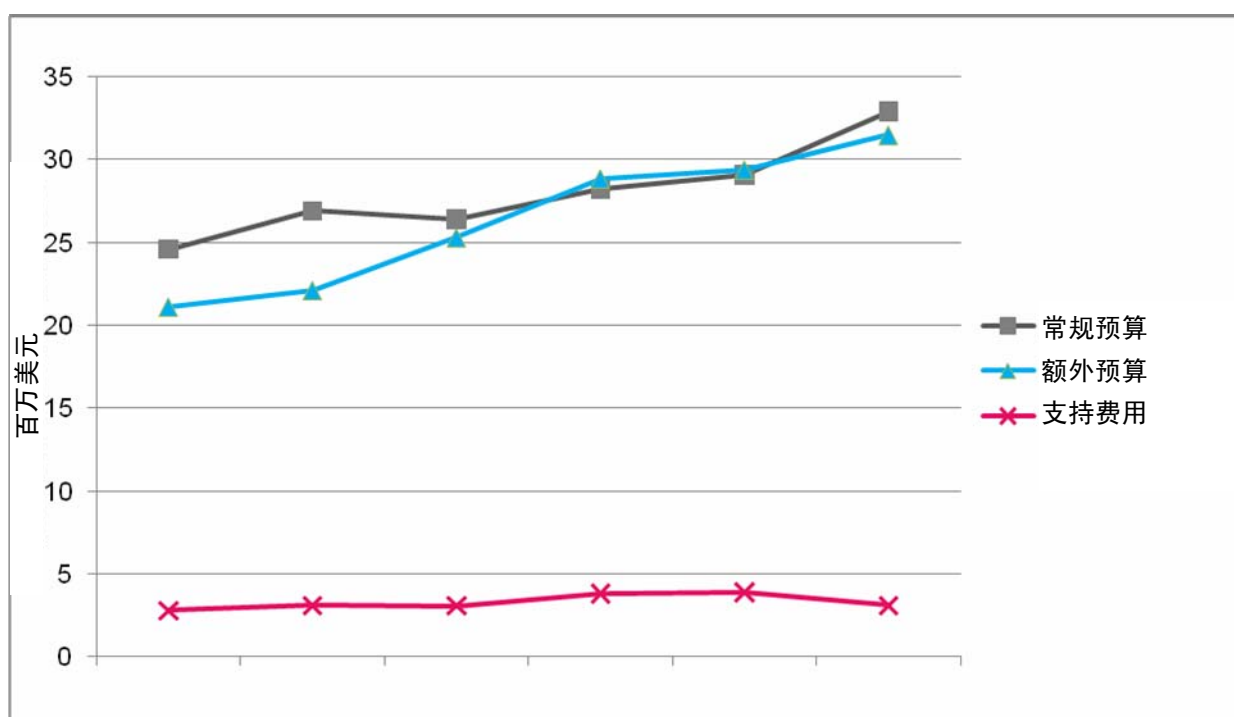
- CP 国家项目
- MDG 千年发展目标
- RP 区域项目

表 1

2005 – 2009 年常规预算和额外预算总支出

(百万美元)

资金来源	2005	2006	2007	2008	2009
常规预算	26.9	26.4	28.2	29.1	32.9
额外预算	22.1	25.3	28.9	29.4	31.5
支持费用	3.1	3.1	3.8	3.9	3.1
<b>总计</b>	<b>52.1</b>	<b>54.8</b>	<b>60.9</b>	<b>62.4</b>	<b>67.5</b>



资金来源  
 常规预算  
 额外预算资金  
 支持费用

表 2

2005 – 2009 年各区域信托基金支出，包括估算的区域间项目的细目

(百万美元)

区域	2005	2006	2007	2008	2009
AFR	7.2	8.5	11.0	10.2	13.9
A&P	5.0	7.5	6.8	6.6	4.1
ARBS	1.1	1.0	1.1	0.9	1.7
ECIS	1.9	1.9	2.6	2.0	1.5
LAC	2.4	1.7	2.8	3.0	2.4
全球	2.8	3.0	3.8	5.9	6.5
<b>总计</b>	<b>20.4</b>	<b>23.6</b>	<b>28.0</b>	<b>28.6</b>	<b>30.1</b>

表 3

2005 – 2009 年各区域联合国开发计划署 (UNDP) 支出\*

(百万美元)

区域	2005	2006	2007	2008	2009
AFR	0.8	0.8	0.3	0.4	1.0
A&P	0.1	0.0	0.1	0.4	0.4
ARBS	0.5	0.4	0.1	0.0	0.0
ECIS	0.3	0.5	0.0	0.0	0.0
LAC	0.0	0.0	0.4	0.0	0.0
全球	0.0	0.0	0.0	0.0	0.0
<b>总计</b>	<b>1.7</b>	<b>1.7</b>	<b>0.9</b>	<b>0.8</b>	<b>1.4</b>

\* 包括综合框架

---

AFR	非洲
A&P	亚太地区
ARBS	阿拉伯国家
ECIS	欧洲和独联体
LAC	拉丁美洲和加勒比海地区
全球	全球活动



表 4

## 2009 年与最不发达国家 (LDC) 的技术合作

## A. 用于最不发达国家 (LDC) 的技术合作总支出

项目类型	支出 (\$'000,000)
国家项目	8.5
区域项目, 估计	4.0
千年发展目标	2.7
用于最不发达国家 (LDC) 的总支出	15.2
ITC 技术合作总支出	32.9
最不发达国家 (LDC) 所占份额	48%

## B. 国家项目

国家	项目	总支出 (千美元)
孟加拉国	孟加拉质量扶持方案	832
孟加拉国	孟加拉皮革出口发展服务中心	153
孟加拉国	孟加拉国皮革服务中心 (BLSC): 皮革出口开发后续项目	99
贝宁	为了综合开发, 促进团体旅游业发展	21
贝宁	增强贝宁贸易支持机构和企业的出口业务发展能力	140
柬埔寨	柬埔寨产业部门范围的丝绸项目	64
柬埔寨	柬埔寨两性平等伙伴关系方案	44
柬埔寨	柬埔寨产业部门范围的丝绸项目	50
柬埔寨	柬埔寨产业部门范围的丝绸项目、产品和市场开发	145
柬埔寨	支持柬埔寨的贸易促进和出口发展	6
乍得	加强国家的综合框架项目 (CI) 实施能力	199
科摩罗	加强科摩罗贸易与投资扶持和私营领域激励性商业环境扶持的计划	44
埃塞俄比亚	埃塞俄比亚咖啡质量控制项目	38
几内亚	农产品营销和出口发展	16
几内亚	通过培训、向中介组织提供机构贸易扶持以及向从事农业商业转型的企业提供直接援助, 以建设几内亚的国际贸易能力	72
海地	出口热带水果以加强国家能力, 以及出口芒果以减少贫困的指导计划	10

国家	项目	总支出 (千美元)
牙买加	建立可持续培训和咨询能力, 以增强牙买加的中小企业 (SME) 竞争力	5
肯尼亚	发展活动项目: 慈善: 合乎道德规范的时尚操作	11
肯尼亚	发展活动项目: 合乎道德规范的时尚方案的实施	353
肯尼亚	加强内罗毕合乎道德规范的时尚方案	70
老挝人民民主共和国	老挝人民民主共和国贸易促进和出口发展扶持	147
利比里亚	发展活动项目: 利比里亚出口发展计划	379
利比里亚	量身定制方案和国家/地区其它特定活动的制定: 利比里亚市场女性现有贸易: 2008 年活动部署	98
马拉维	提高标准化、质量保证、认证和计量 (SQAM) 基础设施的技术扶持	10
马尔代夫	贸易促进及园艺产品出口市场的多元化	62
马尔代夫	建立马尔代夫贸易信息系统	89
马里	专家会议: 贸易促进及马里园艺产品出口市场的多样化	108
马里	建立马里贸易发展署的可行性研究	43
莫桑比克	国家出口促进机构 (IPEX) 增强项目: 莫桑比克 - 商业环境扶持和贸易便利化项目 (BESTF)	16
尼泊尔	加强尼泊尔与贸易相关的职能建设方案	122
太平洋岛屿国家	发展活动项目: 发展太平洋岛国可持续贸易能力项目	12
圣多美和普林西比	提供技术援助, 为商业发展创造可行的环境	198
塞内加尔	量身定制方案和国家/地区其它特定活动的制定: 塞内加尔	52
塞内加尔	塞内加尔包容性旅游发展高级综合框架项目	18
塞内加尔	关于加强负责 <sup>1</sup> 实施塞内加尔出口促进局 (ASEPEX) 综合框架的塞内加尔国家中心的高级综合框架项目	18
塞拉利昂	提高塞拉利昂贸易政策制定和贸易信息收集的能力	24
塞拉利昂	重建与能力建设计划	61
越南	支持越南的贸易促进和出口发展	86
也门	STDF 69 监督: 提高也门海洋产品的质量和安全	24
<b>总计</b>		<b>3,940,000</b>

### C. 2005 – 2009 年用于最不发达国家 (LDC) 的技术合作支出的增长情况

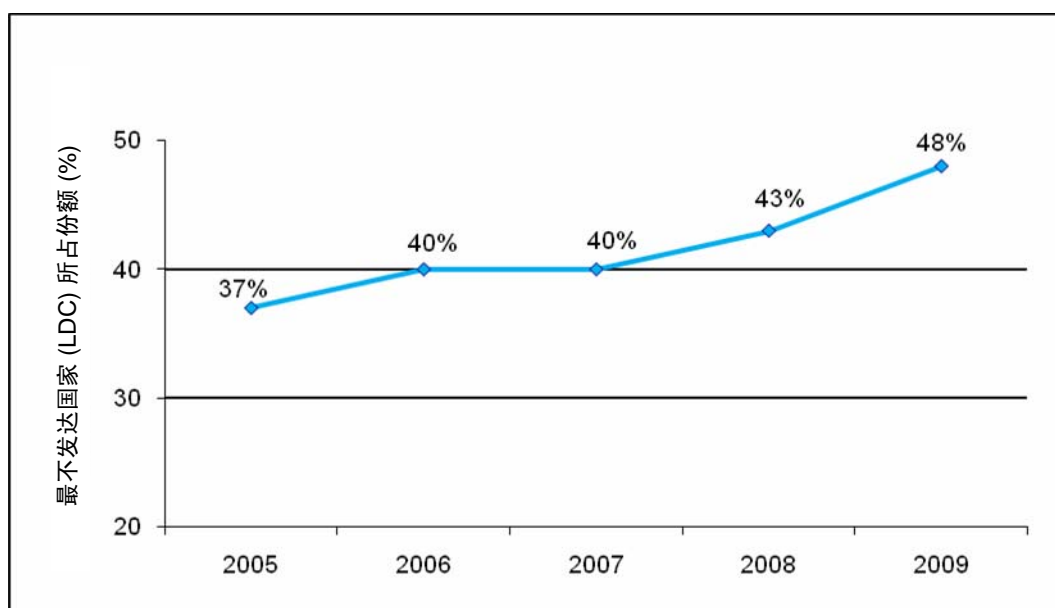


表 5

2009 年捐助者为技术合作项目捐款的情况 (截至 2009 年 12 月 31 日)

资金来源	拨款 (千美元)
<b>总计</b>	<b>43,804</b>
<b>“一个联合国” (ONE UN) 项目</b>	<b>115</b>
莫桑比克	70
联合国开发计划署 (UNDP) — 西班牙/千年发展目标 (MDG) 基金	45
<b>ITC 信托基金</b>	<b>17,754</b>
加拿大	760
丹麦	2,633
芬兰	2,158
德国	2,721
印度	70
爱尔兰	1,356
新西兰	146
挪威	3,701
瑞典	4,209
<b>信托基金 — 合计</b>	<b>23,197</b>
澳大利亚	261
巴西	548
柬埔寨	30
加拿大	10,556
中国	269
埃及	130
欧盟委员会	2,992
国际劳工组织 (ILO)	7
伊斯兰发展银行	222
马里	59
墨西哥	40
荷兰	3,970
法语国家国际组织	194
罗马尼亚	134
西班牙	216
瑞士	2,246
联合国工业发展组织 (UNIDO)	370
美国	30
世界银行	900
世界贸易组织	23
<b>助理专家 — 合计</b>	<b>553</b>
芬兰	150
德国	356
意大利	47
<b>循环基金</b>	<b>558</b>
<b>联合国开发计划署 (UNDP)</b>	<b>641</b>
<b>联合国开发计划署 (UNDP) — 综合框架 (IF)</b>	<b>986</b>

表 6

2009 年项目拨款<sup>1/</sup>

	资金来源	2009
<b>非洲</b>		
<b>贝宁</b>		
促进贝宁团体旅游业的综合发展	综合框架	21,453
增强贝宁贸易支持机构和企业的出口发展能力	综合框架	137,402
<b>乍得</b>		
加强国家的“综合框架项目”(CI)的实施能力	综合框架	221,901
<b>科摩罗</b>		
加强科摩罗贸易与投资扶持和私营领域激励性商业环境扶持的计划	综合框架	47,840
<b>刚果民主共和国</b>		
改善刚果民主共和国营商环境 — 阶段 1	联合国开发计划署 (UNDP)	289,450
为微型和中小型企业 (MSME) 提供融资渠道 — 阶段 2	联合国开发计划署 (UNDP)	37,806
<b>埃塞俄比亚</b>		
埃塞俄比亚咖啡质量控制项目	瑞士	39,159
<b>加纳</b>		
当地出口竞争力的咨询能力	荷兰	251,352
<b>几内亚</b>		
农产品营销和出口发展	综合框架	18,289
通过培训、向中介组织提供机构贸易扶持以及向从事农业商业转型的企业提供直接援助，以建设几内亚的国际贸易能力	法国开发署 — AFD	78,558
<b>肯尼亚</b>		
加强内罗毕合乎道德规范的时尚方案	荷兰	69,159
<b>莱索托</b>		
农基产品的产品市场发展	综合框架	19,584
<b>马拉维</b>		
提高标准化、质量保证、认证和计量 (SQAM) 基础设施的技术扶持	综合框架	12,445
<b>马里</b>		
贸易促进及马里园艺产品出口市场的多元化	马里	60,615
建立马里贸易发展署的可行性研究	马里	44,550
<b>莫桑比克</b>		
加强文化和创新产业及莫桑比克包容性政策的联合方案	联合国开发计划署 (UNDP) — 西班牙/千年发展目标 (MDG) 基金	202,312
国家出口促进机构 (IPEX) 增强项目：莫桑比克 — 商业环境扶持和贸易便利化项目 (BESTF)	联合国工业发展组织 (UNIDO)	16,245
<b>圣多美和普林西比</b>		
提供技术援助，为商业发展创造可行的环境	综合框架	201,849

1/ 上表中的数字代表已经划拨给 2009 年活动的资金。这些资金是捐助者已于 2009 年或往年捐赠的资金。

	资金来源	2009
<b>塞内加尔</b>		
塞内加尔包容性旅游发展高级综合框架项目	综合框架	59,022
关于加强负责实施塞内加尔出口促进局 (ASEPEX) 综合框架的塞内加尔国家中心的高级综合框架项目	综合框架	27,277
<b>塞拉利昂</b>		
提高塞拉利昂贸易政策制定和贸易信息收集的能力	综合框架	51,741
重建与能力建设计划	世界银行	145,573
<b>坦桑尼亚联合共和国</b>		
标准与贸易发展 (WTO) 项目 126	世界贸易组织	7,183
<b>乌干达</b>		
乌干达出口竞争力的咨询能力	荷兰	7,900
<b>区域</b>		
南非发展共同体 (SADC) 供应链和物流项目 (SCLP)	比利时 — 荷语区政府	142,350
建立非洲贸易能力项目 (PACT II) — 中非国家经济共同体 (ECCAS) 协调	加拿大	281,569
建立非洲贸易能力项目 (PACT II) — 西非国家经济共同体 (ECOWAS) 协调	加拿大	267,793
特定非洲国家服务贸易促进项目	荷兰	81,311
建立非洲贸易能力项目 (PACT II) — 中非国家经济共同体 (ECCAS) — 提高技术能力和业绩导向管理 (RBM) 运作 (产出 2.1)	加拿大	81,401
建立非洲贸易能力项目 (PACT II) — 中非国家经济共同体 (ECCAS) — 提高技术能力和业绩导向管理 (RBM) 运作 (产出 2.1)	加拿大	48,889
建立非洲贸易能力项目 (PACT II) — 西非国家经济共同体 (ECOWAS) — 提高技术能力和业绩导向管理 (RBM) 运作 (产出 2.1)	加拿大	19,699
建立非洲贸易能力项目 (PACT II) — 中非国家经济共同体 (ECCAS) — 市场分析和产业优化 (产出 2.2)	加拿大	94,791
建立非洲贸易能力项目 (PACT II) — 西非国家经济共同体 (ECOWAS) — 市场分析和产业优化 (产出 2.2)	加拿大	124,140
建立非洲贸易能力项目 (PACT II) — 中非国家经济共同体 (ECCAS) — 区域私营部门贸易与投资促进会 (APEX) 公私营部门对话机构 (产出 3.2)	加拿大	20,391
建立非洲贸易能力项目 (PACT II) — 西非国家经济共同体 (ECOWAS) — 区域私营部门贸易与投资促进会 (APEX) 公私营部门对话机构 (产出 3.2)	加拿大	21,263
建立非洲贸易能力项目 (PACT II) — 中非国家经济共同体 (ECCAS) — 非洲商业法统一组织 (OHADA)	加拿大	26,000
在非洲发展东京会议 (TICAD) 上展示 ITC 合乎道德规范的时尚方案, 并介绍给日本合作 (Japanese Cooperation)	日本	14,673
西非五国现有模式新贸易	荷兰	80,426
能力建设: 贸易支持机构 (TSI) 战略设计能力	荷兰	224,914
非洲贸易支持机构 (TSI) 信息管理与市场分析	荷兰	207,470
<b>阿拉伯国家</b>		
<b>吉布提</b>		
构建 MCIA, CCD 和 ANPI 能力的项目支持	综合框架	15,735
旅游业发展的项目支持	综合框架	5,077
<b>埃及</b>		
埃及营销中心	埃及	64,473
HP-ITC 微型企业伙伴关系加强	Hewlett Packard	39,472
<b>阿拉伯叙利亚共和国</b>		
建立可持续培训和咨询能力以增强中小企业 (SME) 出口	叙利亚企业和商业中心	27,776
<b>突尼斯</b>		
École Supérieure de Commerce de Tunis (ESCT) 培训部门技术援助的加强	伊斯兰发展银行 (IDB)	16,527
突尼斯出口促进方案	瑞士	193,517

	资金来源	2009
<b>也门</b>		
STDF 69 监督: 提高也门海洋产品的质量和安全	世界贸易组织	24,590
<b>区域</b>		
增强阿拉伯国家贸易能力 (EnACT) — 协调	加拿大	474,397
<b>亚太地区</b>		
<b>孟加拉国</b>		
孟加拉皮革出口发展服务中心	意大利	158,520
孟加拉国皮革服务中心 (BLSC) 的皮革出口开发后续项目	意大利	109,676
孟加拉质量扶持方案	欧盟	826,460
<b>柬埔寨</b>		
柬埔寨产业部门范围的丝绸项目	综合框架	65,720
为柬埔寨发展与平等贸易相关技术援助 (TRADE) 项目模块 3 “开发价值链信息股” 次组件提供技术援助	联合国开发计划署 (UNDP)	110,656
柬埔寨两性平等伙伴关系方案	联合国开发计划署 (UNDP)	44,590
中小型企业 (SME) 出口商品融资渠道方案筹备性援助	柬埔寨	26,903
柬埔寨产业部门范围的丝绸项目	新西兰	62,450
支持柬埔寨的贸易促进和出口发展	瑞士	5,976
柬埔寨产业部门范围的丝绸项目、产品和市场开发	瑞士	156,640
<b>中国</b>		
建立贸易咨询认证方案 (CTAP)	中国	67,413
<b>老挝人民民主共和国</b>		
老挝人民民主共和国贸易促进和出口发展扶持	瑞士	186,267
支持制农业从承包生产向直接出口转型	综合框架	9,380
<b>马来西亚</b>		
加强马来西亚贸易发展公司 (MATRADE) 培训部的技术援助	伊斯兰发展银行 (IDB)	41,941
<b>马尔代夫</b>		
建立马尔代夫贸易信息系统	综合框架	92,272
<b>尼泊尔</b>		
加强尼泊尔与贸易相关的职能建设方案	联合国开发计划署 (UNDP)	123,405
<b>越南</b>		
支持越南的贸易促进和出口发展	瑞士	87,360
<b>区域</b>		
太平洋园艺市场和农产品市场准入 (PHAMA) 项目设计任务	澳大利亚	34,167
<b>欧洲和独联体</b>		
<b>吉尔吉斯斯坦</b>		
吉尔吉斯共和国需求评估和方案开发	瑞士	117,447
吉尔吉斯斯坦贸易推广	瑞士	153,140
<b>波兰</b>		
波兰需求评估	瑞士	24,956
<b>罗马尼亚</b>		
东欧出口发展	瑞士	224,632
罗马尼亚可持续性出口发展	瑞士	12,474
罗马尼亚可持续性出口发展	瑞士	144,273

	资金来源	2009
<b>塔吉克斯坦</b>		
塔吉克斯坦需求评估与方案开发	瑞士	102,171
塔吉克斯坦贸易推广 — 第三阶段	瑞士	133,873
<b>土耳其</b>		
土耳其出口促进中心 (IGEME) 培训部门技术援助的加强	伊斯兰发展银行 (IDB)	20,595
<b>拉丁美洲和加勒比海地区</b>		
<b>玻利维亚</b>		
出口发展与促进的技术和多职能合作	瑞士	14,881
<b>巴西</b>		
为加强巴西贸易与投资促进会 (APEX-Brasil) 提供咨询服务, 以便升级其贸易情报部门	巴西贸易与投资促进会	501,071
提供外贸培训以提升巴西贸易与投资促进会 (APEX-Brasil) 的能力	巴西贸易与投资促进会	88,120
提供外贸培训以提升巴西贸易与投资促进会 (APEX-Brasil) 的能力: 对外贸易培训和市场概况方法论项目 (第 3 部分)	巴西贸易与投资促进会	55,781
提供外贸培训以提升巴西贸易与投资促进会 (APEX-Brasil) 的能力: 能力构建计划 (第 4 部分)	巴西贸易与投资促进会	44,600
<b>海地</b>		
出口热带水果以加强国家能力, 以及出口芒果以减少贫困的指导计划	意大利	9,968
<b>墨西哥</b>		
欧洲墨西哥大使馆及贸易办事处对外贸易代表技术人员讲习班	墨西哥	35,372
<b>秘鲁</b>		
秘鲁需求评估方案设计 (NAPD) 与支持秘鲁国家出口计划中期回顾	瑞士	119,641
西班牙对 ITC 在拉丁美洲和加勒比海地区 (LAC) 活动的捐款	西班牙	189,619
<b>区域间活动 (按项目统计)</b>		
<b>贸易促进和出口发展机构基础设施 (包括商业组织)</b>		
助理专家 — R. Dard — 贸易支持服务部 (DTSS)	法国	16,000
助理专家 — D. Cordobes — 产品和市场发展部 (DPMD)/贸易信息服务 (TIS)	法国	123,941
助理专家 — Kai Suelzle — 项目支持部 (DPS)/董事办公室 (OD)	德国	110,172
助理专家 — Oliver von Hagen — 市场分析和研究部 (MAR)/市场发展部 (DMD)	德国	108,161
助理专家 — Tobias Schiedermaier — 执行董事办公室 (OED)/副执行总监办公室 (ODED)	德国	58,684
助理专家 — Andrea Santoni — 贸易支持服务部 (DTSS)/商业咨询服务 (BAS)	意大利	126,785
建立非洲贸易能力项目 (PACCIA/PACT II) 伞状组织	加拿大	874,074
建立非洲贸易能力项目 (PACT II) — 东南非共同市场 (COMESA) — 协调	加拿大	232,382
棉花出口商指南及促进西非棉花出口到亚洲	丹麦	72,209
助理专家 — M. Arvonon 女士 — 政策和项目方案管理局 (BPP)/RPG	芬兰	106,787
对外贸易的法律问题	法国	217,338
进口供给的管理顾问	法国	251,118
中非经济货币共同体 (CEMAC)和西非经济货币联盟 (UEMOA) 成员国之间的区内和区间贸易促进 (第二阶段)	法语国家国际组织	10,738
西非经济货币联盟 (UEMOA)、中非经济货币共同体 (CEMAC)、印度洋委员会 (IOC) 以及湄公河区域范围内的区内和区间贸易促进	法语国家国际组织	125,064
西非更环保的鞣革信息	荷兰	6,434
荷兰发展中国家进口促进中心 (CBI) 市场分析和研究电子内容开发	荷兰	66,340



	资金来源	2009
通过贸易能力构建在特定部门加强竞争力 — 荷兰信托基金第二阶段 — 管理	荷兰	195,096
包装业合作伙伴：加强网络	荷兰	181,216
通过 ITC 市场新闻服务 (MNS) 为贸易支持机构 (TSI) 提供部门特定市场情报	荷兰	309,570
模块化学习系统 — 国际采购和供应链管理 (MLS-IPSCM) 项目 — 第二阶段	瑞士	886,642
有机市场和生产数据全球信息系统	瑞士	127,392
所有非加太集团农产品方案 (AAACP) R 1.0 — 协调团队	欧盟	363,247
所有非加太集团农产品方案 (AAACP) R1.1B — 非棉花部门的战略发展	欧盟	791,954
所有非加太集团农产品方案 (AAACP) R1.1C — 棉花部门的战略发展	欧盟	244,154
所有非加太集团农产品方案 (AAACP) R2.5B — 非棉花部门的战略实施	欧盟	169,157
所有非加太集团农产品方案 (AAACP) R2.5C — 棉花部门的战略实施	欧盟	553,883
助理专家 — M. Bladvall 女士 — 贸易支持服务部 (DTSS)/商业咨询服务 (BAS)	瑞典国际开发合作署 (SIDA)	58,551
为加强雇主活动，设计框架和培训组件	国际劳工组织 (ILO)	17,870
模块化学习系统 — 供应链管理 (MLS-SCM) 循环基金	循环基金 (RF)/国际采购和供应链管理部 (IPSMS)	263,337
市场分析和研究循环基金	循环基金 (RF)/市场分析部 (MAS)	1,348,517
贸易信息服务循环基金	循环基金 (RF)/贸易信息服务 (TIS)	30,988
精英 (ECS) 循环基金	循环基金 (RF)/精英 (ECS)	275,161
南南贸易推广循环基金	循环基金 (RF)/南南贸易推广 (SSTP)	25,109
市场发展服务 (MDS) 循环基金	循环基金 (RF)/市场发展服务 (MDS)	23,149
针对从事国际贸易的非洲女商人的 <i>透途!</i> 项目 — 第二阶段	加拿大	283,812
建立非洲贸易能力项目 (PACT II) — 东南非共同市场 (COMESA) — 提高技术能力和业绩导向管理 (RBM) 运作 (产出 2.1)	加拿大	81,401
建立非洲贸易能力项目 (PACT II) — 东南非共同市场 (COMESA) — 市场分析和产业优化 (产出 2.2)	加拿大	41,395
建立非洲贸易能力项目 (PACT II) — 东南非共同市场 (COMESA) — 部门战略 (产出 2.3)	加拿大	-
建立非洲贸易能力项目 (PACT II) — 中非国家经济共同体 (ECCAS) — 部门战略 (产出 2.3)	加拿大	7,100
建立非洲贸易能力项目 (PACT II) — 西非国家经济共同体 (ECOWAS) — 部门战略 (产出 2.3)	加拿大	-
建立非洲贸易能力项目 (PACT II) — 东南非共同市场 (COMESA) — 国家和区域贸易支持机构 (TSI) 网络 (产出 3.1)	加拿大	-
建立非洲贸易能力项目 (PACT II) — 中非国家经济共同体 (ECCAS) — 国家和区域贸易支持机构 (TSI) 网络 (产出 3.1)	加拿大	-
建立非洲贸易能力项目 (PACT II) — 西非国家经济共同体 (ECOWAS) — 国家和区域贸易支持机构 (TSI) 网络 (产出 3.1)	加拿大	-
建立非洲贸易能力项目 (PACT II) — 东南非共同市场 (COMESA) — 区域私营部门贸易与投资促进会 (APEX) 公私营部门对话机构 (产出 3.2)	加拿大	15,380
建立非洲贸易能力项目 (PACT II) — 东南非共同市场 (COMESA) — 区域贸易信息网络 (产出 3.4)	加拿大	180,152
建立非洲贸易能力项目 (PACT II) — 东南非共同市场 (COMESA) — 皮革部门区域出口开发项目 (产出 4.1)	加拿大	229,610
针对从事国际贸易的非洲女商人的 <i>透途!</i> 项目 — 第二阶段 (企业竞争力/商业和机构支持部 (EC/DBIS))	加拿大	130,500
塞内加尔、冈比亚和几内亚比绍花生领域复兴	伊斯兰发展银行 (IDB)	15,735
道德时尚和有机棉	日本	56,781
非洲法语国家工艺与设计部门信息平台	荷兰	119,106
东非优质咖啡协会 — EAFCA	荷兰	54,704
撒哈拉以南非洲的贸易支持机构 (TSI) 商业信息能力建设	荷兰	54,109
非洲有机部门市场新闻和网络信息服务	荷兰	97,883
私营部门参与贸易和太平洋紧密经济关系协定补充协议 (PACER Plus)	澳大利亚	12,229

	资金来源	2009
<b>其他</b>		
<b>全球信托基金</b>		
通途! 桥梁计划	全球信托基金 (GTF)	81,261
出口导向的减少贫困项目	全球信托基金 (GTF)	261,260
中小企业 (SME) 电子贸易桥梁计划 — 第二阶段	全球信托基金 (GTF)	40,316
贸易的商业宣传 (世界贸易网)	全球信托基金 (GTF)	65,206
南南贸易合作与商业推广	全球信托基金 (GTF)	184,971
国家出口战略的设计和管理	全球信托基金 (GTF)	455,572
ServiceExportNet 项目	全球信托基金 (GTF)	93,551
全球信托基金 (GTF) 核心、基础、项目	全球信托基金 (GTF)	10,176,698
ITC 工作人员任务	全球信托基金 (GTF)	238,093
发展活动项目	全球信托基金 (GTF)	2,679,201
量身定制方案和国家/地区其它特定活动的制定	全球信托基金 (GTF)	427,271
专家会议	全球信托基金 (GTF)	120,518
评估	全球信托基金 (GTF)	2,280
B4D/B4C	全球信托基金 (GTF)	
其它活动	全球信托基金 (GTF)	6,473
评估建议的实施	全球信托基金 (GTF)	162,201
<b>ITC 信托基金/账户 1 (不含全球信托基金 (GTF))</b>		
商业和机构支持部 (DBIS): 2010 年全球信托基金 (GTF) 核心基础工作人员	国际贸易中心 信托基金 (ITF)	-
2010 年市场发展部 (DMD) 国际贸易中心信托基金 (ITF)/账户 1 工作人员和项目拨款	国际贸易中心 信托基金 (ITF)	-
2010 年市场发展部 (DMD) 国际贸易中心信托基金 (ITF)/账户 1 核心基础工作人员 (不含 INTW183)	国际贸易中心 信托基金 (ITF)	-
执行董事办公室 (OED): 2010 年国际贸易中心信托基金 (ITF)/ 账户 1 核心基础工作人员	国际贸易中心 信托基金 (ITF)	-
流程改进项目支持部 (DPS)/董事办公室 (OD)	国际贸易中心 信托基金 (ITF)	-
人力资源管理	国际贸易中心 信托基金 (ITF)	-
IT 服务台帮助	国际贸易中心 信托基金 (ITF)	-
项目支持部 (DPS)/国际贸易支持 (ITS): 2010 年国际贸易中心信托基金 (ITF)/ 账户 1 核心基础项目工作人员	国际贸易中心 信托基金 (ITF)	-
项目支持部 (DPS)/集中支持服务 (ITS): 国际贸易中心信托基金 (ITF)/ 账户 1 核心基础项目工作人员	国际贸易中心 信托基金 (ITF)	-
对项目实施的法律支持	国际贸易中心 信托基金 (ITF)	-
可持续发展的贸易 (T4SD) — 不含 INTW195	国际贸易中心 信托基金 (ITF)	-
建立一个试点区域中小型企业 (SME) 金融和知识中心 (不含 INTW4131)	国际贸易中心 信托基金 (ITF)	-
乌拉圭国家贸易情报平台 (不含 INTW3151)	国际贸易中心 信托基金 (ITF)	-
额外预算项目的沟通支持	国际贸易中心 信托基金 (ITF)	-
2008 年贸易促进组织 (TPO) 世界大会颁奖活动暨第 7 届贸易促进组织 (TPO) 世界大会 (不含 INTW3154)	国际贸易中心 信托基金 (ITF)	-
最不发达国家 (LDC) 高级综合框架 (EIF) 项目发展扶持 (不含 INTW4130)	国际贸易中心 信托基金 (ITF)	-
贸易、气候变化与环境 (不含 INTW3179)	国际贸易中心 信托基金 (ITF)	-

	资金来源	2009
技术援助方案：支持印度天然医药产品出口发展（不含 INTW4125）	国际贸易中心 信托基金 (ITF)	-
跟进巴基斯坦与贸易相关的技术援助 (TRTA) 项目（不含 INTW3144）	国际贸易中心 信托基金 (ITF)	-
2010 年东非合乎道德规范的时尚方案（挪威）	国际贸易中心 信托基金 (ITF)	-
商业与贸易政策（不含 INTW197）	国际贸易中心 信托基金 (ITF)	-
加入世界贸易组织 (WTO)：太平洋地区最不发达国家 (LDC)	国际贸易中心 信托基金 (ITF)	-
加入世界贸易组织 (WTO)：老挝人民民主共和国	国际贸易中心 信托基金 (ITF)	-
加入世界贸易组织 (WTO)：处于申请加入早期阶段的最不发达国家 (LDC)	国际贸易中心 信托基金 (ITF)	-
与 ISO 合作，扩大欧共体 (EC) 出口质量管理产品组合和服务（不含 INTW3185）	国际贸易中心 信托基金 (ITF)	-
贸易项目发展中的性别问题顾问	国际贸易中心 信托基金 (ITF)	-
出口导向的减少贫困项目 (EPRP) 和旅游业带动的减贫项目 (TPRP) — 德国	国际贸易中心 信托基金 (ITF)	-
通过 ITC 市场新闻服务 (MNS) 为贸易支持机构 (TSI) 和企业提供特定市场情报的 市场新闻服务 (MNS)	国际贸易中心 信托基金 (ITF)	-
精英 (ECS) 营销（不含 INTW3159）	国际贸易中心 信托基金 (ITF)	-
出口战略的设计和管理（不含 INTW196）	国际贸易中心 信托基金 (ITF)	-
开发 ITC 贸易信息门户 (TIP) 和贸易信息管理电子学习解决方案（不含 INTW3162）	国际贸易中心 信托基金 (ITF)	-
2010 年 BTP ITC 工作人员任务	国际贸易中心 信托基金 (ITF)	-
非关税措施 (NTM) 项目（不含 INTW198）	国际贸易中心 信托基金 (ITF)	-

**资金来源：**

CTF:	共同信托基金
EC:	欧盟委员会
GTF:	全球信托基金
IDB:	伊斯兰发展银行
ILO:	国际劳工组织
ITF:	国际贸易中心信托基金
SIDA:	瑞典国际开发合作署
UNDP:	联合国开发计划署
UNIDO:	联合国工业发展组织

表 7

## 2008 – 2009 年委派分布情况（按专家的国籍和性别统计）

来源国	2008						2009					
	总计		女性		男性		总计		女性		男性	
	委派人数	W/M	委派人数	W/M	委派人数	W/M	委派人数	W/M	委派人数	W/M	委派人数	W/M
<b>发展中国家和转型期国家</b>												
<b>非洲</b>	<b>92</b>	<b>148.14</b>	<b>21</b>	<b>22.55</b>	<b>71</b>	<b>125.59</b>	<b>132</b>	<b>194.13</b>	<b>38</b>	<b>79.35</b>	<b>94</b>	<b>114.78</b>
安哥拉	1	2.50	-	-	1	2.50	-	-	-	-	-	-
贝宁	2	1.90	2	1.90	-	-	4	4.00	-	-	4	4.00
布基纳法索	1	1.50	1	1.50	-	-	2	1.00	1	0.75	1	0.25
布隆迪	-	-	-	-	-	-	1	0.25	-	-	1	0.25
喀麦隆	2	2.75	1	1.50	1	1.25	7	14.65	2	9.50	5	5.15
中非共和国	-	-	-	-	-	-	1	0.25	-	-	1	0.25
乍得	-	-	-	-	-	-	1	1.00	-	-	1	1.00
科摩罗	1	1.40	-	-	1	1.40	1	2.25	-	-	1	2.25
刚果	-	-	-	-	-	-	3	3.00	-	-	3	3.00
科特迪瓦	2	4.50	-	-	2	4.50	2	9.20	1	9.00	1	0.20
刚果民主共和国	-	-	-	-	-	-	10	6.75	1	2.50	9	4.25
埃塞俄比亚	7	27.50	1	1.00	6	26.50	4	8.00	-	-	4	8.00
加蓬	2	2.25	1	1.25	1	1.00	2	5.85	1	3.60	1	2.25
加纳	3	1.75	-	-	3	1.75	3	1.25	-	-	3	1.25
几内亚	1	2.00	-	-	1	2.00	-	-	-	-	-	-
肯尼亚	13	14.45	5	2.95	8	11.50	8	8.10	4	2.85	4	5.25
利比里亚	5	14.40	-	-	5	14.40	7	11.30	1	2.00	6	9.30
马达加斯加	4	2.10	2	0.80	2	1.30	1	2.25	1	2.25	-	-
马拉维	-	-	-	-	-	-	2	3.50	2	3.50	-	-
马里	6	7.95	-	-	6	7.95	6	8.60	-	-	6	8.60
毛里求斯	1	7.00	-	-	1	7.00	3	6.75	-	-	3	6.75
莫桑比克	1	0.50	-	-	1	0.50	2	2.50	-	-	2	2.50
尼日尔	-	-	-	-	-	-	2	0.45	-	-	2	0.45
尼日利亚	5	5.25	1	1.25	4	4.00	3	5.30	1	3.60	2	1.70
卢旺达	2	7.55	-	-	2	7.55	5	6.80	1	1.00	4	5.80
塞内加尔	11	10.05	-	-	11	10.05	15	15.15	4	4.90	11	10.25
塞舌尔群岛	-	-	-	-	-	-	1	2.25	-	-	1	2.25
塞拉利昂	2	1.00	-	-	2	1.00	1	0.20	1	0.20	-	-
南非	9	17.79	4	7.15	5	10.64	10	23.78	6	12.25	4	11.53

来源国	2008						2009					
	总计		女性		男性		总计		女性		男性	
	委派人数	W/M	委派人数	W/M	委派人数	W/M	委派人数	W/M	委派人数	W/M	委派人数	W/M
坦桑尼亚联合共和国	1	0.75	1	0.75	-	-	2	2.70	-	-	2	2.70
乌干达	8	8.55	2	2.50	6	6.05	15	21.10	6	10.85	9	10.25
赞比亚	2	2.75	-	-	2	2.75	3	7.60	2	5.60	1	2.00
津巴布韦	-	-	-	-	-	-	5	8.35	3	5.00	2	3.35
<b>亚太地区</b>	<b>109</b>	<b>186.73</b>	<b>36</b>	<b>68.62</b>	<b>73</b>	<b>118.12</b>	<b>81</b>	<b>190.68</b>	<b>26</b>	<b>78.08</b>	<b>55</b>	<b>112.60</b>
孟加拉国	20	42.23	3	4.83	17	37.40	14	36.20	5	11.10	9	25.10
不丹	1	1.50	1	1.50	-	-						
柬埔寨	3	4.50	-	-	3	4.50	8	51.25	3	21.50	5	29.75
中国	3	3.61	-	-	3	3.61	3	4.80	2	4.00	1	0.80
印度	24	49.50	7	17.55	17	31.95	20	50.48	6	22.23	14	28.25
印度尼西亚	2	7.00	2	7.00	-	-	-	-	-	-	-	-
伊朗（伊斯兰共和国）	-	-	-	-	-	-	1	1.00	-	-	1	1.00
老挝人民民主共和国	9	18.65	6	11.15	3	7.50	10	10.50	2	2.50	8	8.00
马来西亚	9	10.39	4	5.19	5	5.20	3	7.05	2	5.80	1	1.25
尼泊尔	2	1.50	-	-	2	1.50	6	9.20	-	-	6	9.20
巴基斯坦	6	10.05	-	-	6	10.05	-	-	-	-	-	-
菲律宾	6	10.50	1	7.00	5	3.50	2	3.60	2	3.60	-	-
新加坡	2	4.36	1	3.75	1	0.61	3	2.80	1	0.75	2	2.05
所罗门群岛	-	-	-	-	-	-	1	2.00	-	-	1	2.00
斯里兰卡	5	3.70	2	0.90	3	2.80	-	-	-	-	-	-
泰国	2	1.35	-	-	2	1.35	6	5.55	1	1.85	5	3.70
汤加	1	4.00	-	-	1	4.00						
越南	14	13.90	9	9.75	5	4.15	4	6.25	2	4.75	2	1.50
<b>阿拉伯国家</b>	<b>25</b>	<b>45.48</b>	<b>3</b>	<b>3.75</b>	<b>22</b>	<b>41.73</b>	<b>15</b>	<b>35.00</b>	<b>1</b>	<b>1.50</b>	<b>14</b>	<b>33.50</b>
阿尔及利亚	4	6.75	-	-	4	6.75	2	3.10	-	-	2	3.10
埃及	2	1.65	-	-	2	1.65	2	2.20	-	-	2	2.20
伊拉克	1	0.75	-	-	1	0.75	-	-	-	-	-	-
约旦	1	1.00	1	1.00	-	-	-	-	-	-	-	-
黎巴嫩	2	6.75	1	2.25	1	4.50	2	13.50	1	1.50	1	12.00
摩洛哥	6	15.00	-	-	6	15.00	4	9.00	-	-	4	9.00
苏丹	1	1.00	-	-	1	1.00	-	-	-	-	-	-
阿拉伯叙利亚共和国	2	1.93	-	-	2	1.93	1	1.05	-	-	1	1.05
突尼斯	6	10.65	1	0.50	5	10.15	4	6.15	-	-	4	6.15



来源国	2008						2009					
	总计		女性		男性		总计		女性		男性	
	委派人数	W/M	委派人数	W/M	委派人数	W/M	委派人数	W/M	委派人数	W/M	委派人数	W/M
<b>发达国家</b>	<b>263</b>	<b>504.00</b>	<b>78</b>	<b>191.74</b>	<b>185</b>	<b>312.26</b>	<b>332</b>	<b>576.63</b>	<b>111</b>	<b>192.53</b>	<b>221</b>	<b>384.10</b>
澳大利亚	11	18.25	5	7.70	6	10.55	13	27.60	5	7.80	8	19.80
奥地利	4	3.45	1	0.10	3	3.35	3	1.65	1	0.10	2	1.55
比利时	14	33.00	4	12.30	10	20.70	11	15.95	2	1.45	9	14.50
加拿大	18	30.08	8	18.45	10	11.63	15	25.80	7	15.55	8	10.25
丹麦	6	8.35	3	6.60	3	1.75	5	13.00	4	11.00	1	2.00
法国	62	127.74	15	35.19	47	92.55	70	181.98	22	47.58	48	134.40
德国	16	31.65	6	17.10	10	14.55	24	28.13	9	10.53	15	17.60
希腊	-	-	-	-	-	-	1	2.78	1	2.78	-	-
爱尔兰	2	4.25	-	-	2	4.25	5	5.58	-	-	5	5.58
以色列	2	2.10	-	-	2	2.10	4	2.48	-	-	4	2.48
意大利	9	18.20	1	4.50	8	13.70	13	25.90	2	4.50	11	21.40
日本	1	1.00	1	1.00	-	-	3	7.00	3	7.00	-	-
荷兰	24	35.63	5	8.90	19	26.73	37	45.75	5	9.85	32	35.90
新西兰	7	29.85	4	25.20	3	4.65	6	28.50	2	16.30	4	12.20
挪威	1	1.25	-	-	1	1.25	-	-	-	-	-	-
西班牙	3	9.00	2	7.00	1	2.00	6	5.25	3	3.75	3	1.50
瑞典	2	3.50	-	-	2	3.50	10	10.73	1	1.70	9	9.03
瑞士	11	19.40	4	11.10	7	8.30	19	27.40	7	13.80	12	13.60
英国	51	89.96	8	11.05	43	78.91	51	78.08	10	11.40	41	66.68
美国	19	37.35	11	25.55	8	11.80	36	43.10	27	27.45	9	15.65
<b>所有地区总计</b>	<b>566</b>	<b>1,012</b>	<b>166</b>	<b>339.09</b>	<b>400</b>	<b>673.31</b>	<b>645</b>	<b>1,147.6</b>	<b>221</b>	<b>430.11</b>	<b>424</b>	<b>717.55</b>

表 8

## 2008 – 2009 年委派细目（按国家类别统计）

国家类别	总计				女性				男性			
	委派人数	%	W / M	%	委派人数	%	W / M	%	委派人数	%	W / M	%
<b>2008 年总计</b>	<b>566</b>	<b>100</b>	<b>1,012</b>	<b>100</b>	<b>166</b>	<b>29</b>	<b>339.09</b>	<b>33</b>	<b>400</b>	<b>71</b>	<b>673.31</b>	<b>67</b>
发展中国家和转型期国家	290	51	493	49	81	14	137	13	209	37	356	35
发达国家	276	49	518.99	51	85	15	201.93	20	191	34	317.06	32
<b>2009 年总计</b>	<b>645</b>	<b>100</b>	<b>1,147.65</b>	<b>100</b>	<b>221</b>	<b>34.26</b>	<b>430.11</b>	<b>37.48</b>	<b>424</b>	<b>65.74</b>	<b>717.55</b>	<b>62.52</b>
发展中国家和转型期国家	294	45.58	532	46.34	97	15.04	214	18.61	197	30.54	318	27.73
发达国家	351	54.42	615.83	53.66	124	19.22	216.58	18.87	227	35.19	399.25	34.79



表 9

## 2008 – 2009 年委派分布情况（按委派区域统计）

来源地			2008							2009						
			总计	委派区域					总计	委派区域						
				区域间	ARBS	AFR	A&P	ECIS		LAC	区域间	ARBS	AFR	A&P	ECIS	LAC
非洲	总计	委派人数 W / M	92 148.14	52 85.09	- -	40 63.05	- -	- -	- -	131 193.13	42 92.73	- -	88 91.4	1 9	- -	- -
	女性	委派人数 W / M	21 22.55	10 11.45	- -	11 11.10	- -	- -	- -	38 79.35	13 34	- -	24 36.35	1 9	- -	- -
	男性	委派人数 W / M	71 125.59	42 73.64	- -	29 51.95	- -	- -	- -	93 113.78	29 58.73	- -	64 55.05	- -	- -	- -
亚太地区	总计	专家人数 W / M	108 185.73	39 67.83	1 0.30	7 14.15	60 102.45	1 1.00	- -	83 191.93	24 49.75	- -	3 5	54 130.9	1 0.9	1 5.38
	女性	委派人数 W / M	36 68.62	14 33.64	- -	4 10.25	18 24.73	- -	- -	27 78.83	8 22.4	- -	2 4	16 47.05	- -	1 5.38
	男性	委派人数 W / M	72 117.12	25 34.19	1 0.30	3 3.90	42 77.73	1 1.00	- -	56 113.1	16 27.35	- -	1 1	38 83.85	1 0.9	- -
阿拉伯国家	总计	委派人数 W / M	25 45.48	12 22.90	7 6.90	6 15.68	- -	- -	- -	15 35	6 21.55	6 8.65	3 4.8	- -	- -	- -
	女性	委派人数 W / M	3 3.75	1 2.25	2 1.50	- -	- -	- -	- -	1 1.5	1 1.5	- -	- -	- -	- -	- -
	男性	委派人数 W / M	22 41.73	11 20.65	5 5.40	6 15.68	- -	- -	- -	14 33.5	5 20.05	6 8.65	3 4.8	- -	- -	- -
欧洲和独联体	总计	委派人数 W / M	31 42.79	13 19.94	2 2.25	3 6.50	2 1.50	11 12.60	- -	29 61.65	14 39.75	- -	5 5.75	- -	10 16.15	- -
	女性	委派人数 W / M	10 18.74	5 10.99	- -	2 4.50	- -	3 3.25	- -	18 39.85	8 25.1	- -	3 2.75	- -	7 12	- -
	男性	委派人数 W / M	21 24.05	8 8.95	2 2.25	1 2.00	2 1.50	8 9.35	- -	11 21.8	6 14.65	- -	2 3	- -	3 4.15	- -
拉丁美洲和加勒比海地区	总计	委派人数 W / M	46 85.28	32 60.73	- -	4 6.40	2 2.25	- -	8 15.90	55 88.33	34 61.08	- -	3 3	- -	1 1.35	17 22.9
	女性	委派人数 W / M	18 33.70	12 25.85	- -	2 2.15	2 2.25	- -	2 3.45	26 37.56	19 30.06	- -	3 3	- -	- -	4 4.5
	男性	委派人数 W / M	28 51.58	20 34.88	- -	2 4.25	- -	- -	6 12.45	29 50.77	15 31.02	- -	- -	- -	1 1.35	13 18.4
发达国家	总计	委派人数 W / M	263 504.00	168 354.73	2 2.60	45 84.55	32 42.53	15 19.10	1 0.50	339 587.98	229 448.25	2 2.25	61 84.95	17 21.98	20 16.4	10 14.15
	女性	委派人数 W / M	78 191.74	55 145.89	- -	13 28.05	5 9.80	5 8.00	- -	109 188.1	70 145.78	- -	23 25.85	4 4.83	7 5.7	5 5.95
	男性	委派人数 W / M	185 312.26	113 208.84	2 2.60	32 56.50	27 32.73	10 11.10	1 0.50	230 399.88	159 302.48	2 2.25	38 59.1	13 17.15	13 10.7	5 8.2
<b>总计</b>	委派人数 W / M	<b>565</b> <b>1,011.4</b>	316 611.21	12 12.05	105 190.33	96 148.73	27 32.70	9 16.40	<b>652</b> <b>1,158.0</b>	349 713.1	8 10.9	163 194.9	72 161.88	32 34.8	28 42.43	
<b>女性</b>	委派人数 W / M	<b>166</b> <b>339.09</b>	97 230.07	2 1.50	32 56.05	25 36.78	8 11.25	2 3.45	<b>219</b> <b>425.18</b>	119 258.83	- -	55 71.95	21 60.88	14 17.7	10 15.83	
<b>男性</b>	委派人数 W / M	<b>399</b> <b>672</b>	219 381.14	10 10.55	73 134.28	71 111.95	19 21.45	7 12.95	<b>433</b> <b>732.82</b>	230 454.27	8 10.9	108 122.95	51 101	18 17.1	18 26.6	

区域间  
委派人数  
W / M = 工作月数

女性  
男性

ARBS: 阿拉伯国家  
AFR: 非洲  
A&P: 亚太地区

ECIS: 欧洲和独联体  
LAC: 拉丁美洲和加勒比海地区





国际贸易中心 (ITC) 是世界贸易组织和联合国的联合机构。

**街道地址:** ITC,  
54-56, rue de Montbrillant,  
1202 Geneva, Switzerland

**邮政地址:** ITC,  
Palais des Nations,  
1211 Geneva 10, Switzerland

**电话:** +41-22 730 0111

**传真:** +41-22 733 4439

**电子邮箱:** [itcreg@intracen.org](mailto:itcreg@intracen.org)

**网址:** <http://www.intracen.org>

