

附录. 2

数据统计表

这些统计表提供了关于 ITC（国际贸易中心）总支出的信息，这些总支出是以资金来源和地区为标准逐项列记的。该文件亦列明了 2007 年间各种项目的拨款情况，及其出版的刊物和所聘咨询顾问的来源与地理分布的情况。

所有提及的“元(\$)”均指美利坚合众国美元。

目录

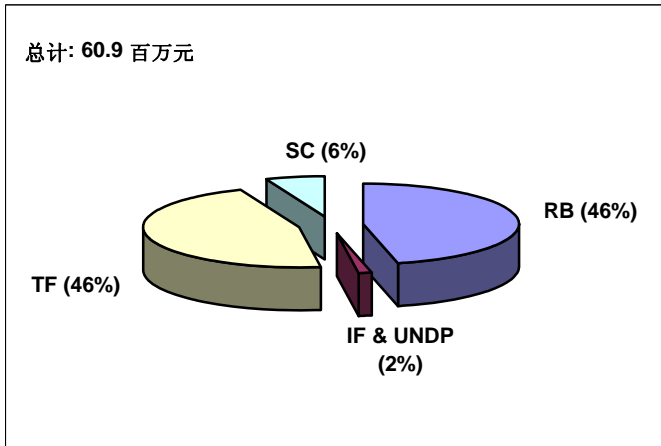
页码

图表

2007 年概览	1
1. 预算内和预算外的总支出，2003-2007	3
2. 各地区信托基金支出，包括估计的地区间项目的损失，2003-2007	4
3. IF 与 UNDP（联合国开发计划署）的支出（按地区），2003-2007	4
4. 与最不发达国家（LDCs）的技术合作，2007	5
5. 2007 年进行的项目的资金分配（按资金来源）	7
6. 项目拨款（2007 年及以后）	9
7. 任务分布情况（按专家的国籍和性别），2006-2007	15
8. 任务细目（按国家类型），2006-2007	19
9. 任务分布情况（按任务的地区），2006-2007	20
10. 出版物，2007	21

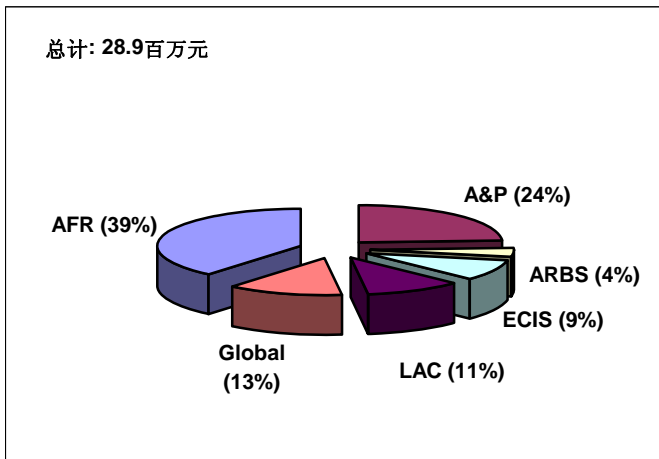
2007 年概览

A. 按资金来源统计的总支出



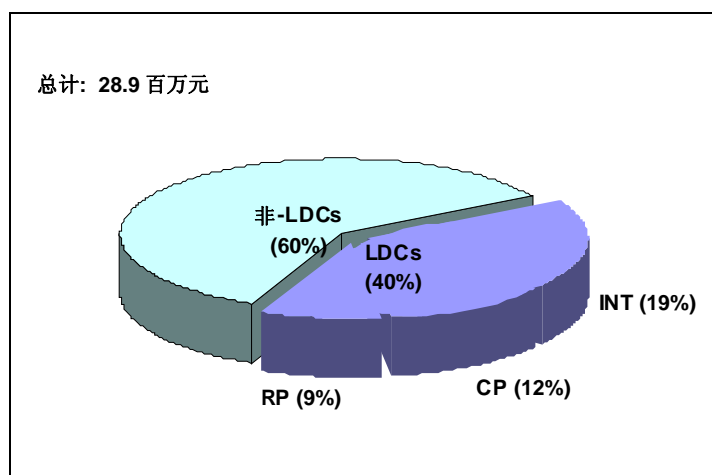
- RB 正常预算 (预算内支出)
- TF 信托基金
- IF & UNDP PNUD (包括综合框架)
- SC 援助费用

B. 技术合作支出 (按地区) (信托基金和 IF & UNDP)



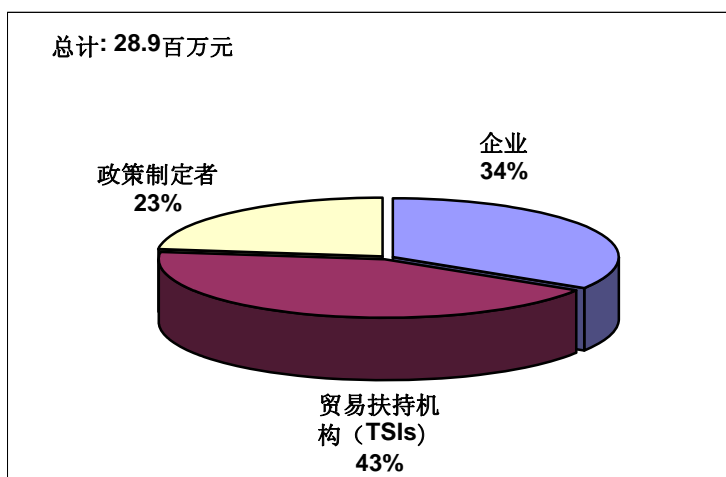
- AFR 非洲
- A&P 亚洲和太平洋地区
- ARBS 阿拉伯国家
- ECIS 欧洲和独联体国家
- LAC 拉丁美洲和加勒比地区

C. 用于最不发达国家（LDCs）技术合作的支出



CP 国家项目
INT 地区间项目, 估计数
RP 区域性项目, 估计数

D. 技术合作支出（按 ITC 的战略目标）



ITC 战略目标:

1. 企业 - 增强企业的国际竞争力
2. 贸易扶持机构 - 发展贸易服务提供者扶持商业的能力
3. 政策制定者 - 支持政策制定者将商业部门整合进全球经济框架内

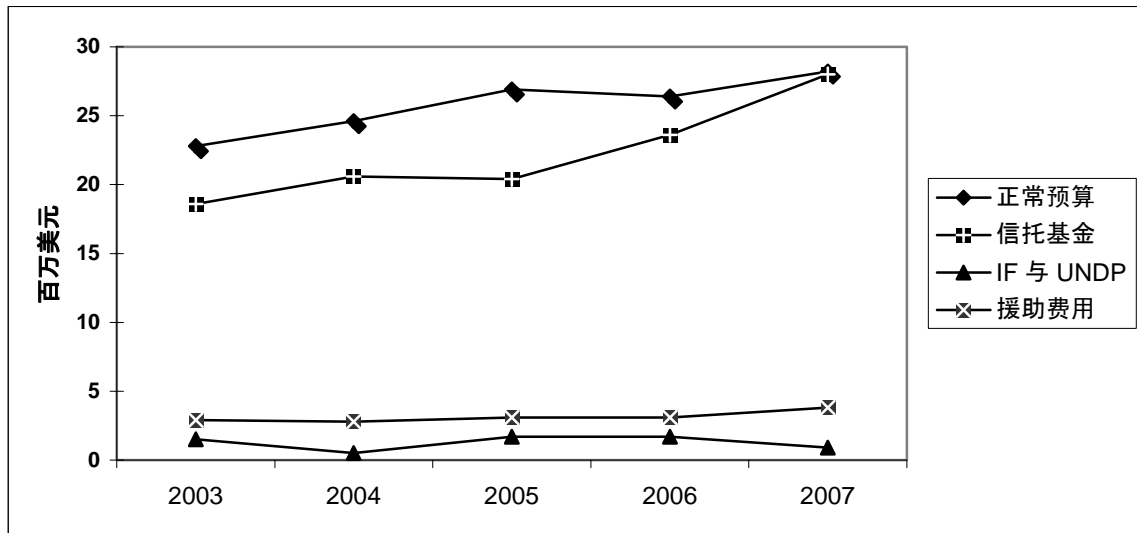
表 1

预算内和预算外的总支出情况，2003-2007

(单位：百万元)

资金来源	2003	2004	2005	2006	2007
正常预算	22.8	24.6	26.9	26.4	28.2
信托基金	18.6	20.6	20.4	23.6	28.0
IF 与 UNDP*	1.5	0.5	1.7	1.7	0.9
援助费用	2.9	2.8	3.1	3.1	3.8
总计	45.8	48.5	52.1	54.8	60.9

*包括综合框架



资金来源 Source of fund.

正常预算 Regular budget.

信托基金 Trust funds.

IF 与 UNDP (联合国开发计划署) IF & UNDP / CI & PNUD.

援助费用 Support costs.

表 2

各地区信托基金的支出，包括估计的地区间项目的损失，2003-2007

(单位：百万美元)

地区	2003	2004	2005	2006	2007
非洲	7.2	7.6	7.2	8.5	11.0
亚太地区	2.2	4.2	5.0	7.5	6.8
阿拉伯国家	1.0	1.0	1.1	1.0	1.1
欧洲独联体	1.8	2.7	1.9	1.9	2.6
拉丁美洲和加勒比地区	3.1	2.6	2.4	1.7	2.8
全球行动	3.3	2.5	2.8	3.0	3.8
总计	18.6	20.6	20.4	23.6	28.0

表 3

IF 与 UNDP (联合国开发计划署) 的支出 (按地区), 2003-2007*

(单位：百万美元)

地区	2003	2004	2005	2006	2007
非洲	0.5	0.3	0.8	0.8	0.3
亚太地区	0.5	0.0	0.1	0.0	0.1
阿拉伯国家	0.1	0.1	0.5	0.4	0.1
欧洲独联体	0.3	0.0	0.3	0.5	0.0
拉丁美洲和加勒比地区	0.1	0.1	0.0	0.0	0.4
全球行动	0.0	0.0	0.0	0.0	0.0
总计	1.5	0.5	1.7	1.7	0.9

* 包括综合框架

AFR	非洲
A&P	亚太地区
ARBS	阿拉伯国家
ECIS	欧洲和独联体国家
LAC	拉丁美洲和加勒比地区
GLOBAL	全球行动

表 4

与最不发达国家（LDCs）的技术合作，2007

A. 用于最不发达国家（LDCs）的技术合作总支出

项目类型	支出 (单位: 百万美元)
国家项目	3.4
区域性项目, 估计数	2.5
地区间项目, 估计数	5.6
对最不发达国家（LDCs）的支出共计	11.5
ITC（国际贸易中心）的技术合作总支出	28.9
最不发达国家（LDCs）所占份额（比例）	40%

B. 国家项目

国家	项目	支出总额 (单位: 千美元)
孟加拉	孟加拉国皮革外贸发展服务中心	421.01
孟加拉	孟加拉国质量援助项目	541.83
不丹	欧洲委员会-不丹的贸易能力发展项目	257.66
布基纳法索	便捷贸易-利用移动业务的潜力增加布基纳法索的出口	47.91
柬埔寨	为发展和公平进行的与贸易有关的援助(TRADE)	100.50
柬埔寨	柬埔寨全部门丝绸项目	16.24
吉布提	(法文) 支持发展旅游业项目	13.90
吉布提	(法文) 支持 MCIA, CCD 和 ANPI 能力建设项目	37.87
埃塞俄比亚	PACT (构建非洲贸易能力项目)-埃塞俄比亚	18.93
埃塞俄比亚	埃塞俄比亚咖啡质量项目	210.06
几内亚	(法文) 加强出口发展的体制框架建设项目	25.92
几内亚	(法文) 发展农产品市场营销和出口项目	33.35
海地	(法文) 增强热带水果的国家出口能力, 并积极促进芒果的出口, 提升国家扶贫能力	65.24
老挝人民民主共和国	支持老挝人民民主共和国促进贸易和发展出口	489.87
老挝人民民主共和国	建设贸易经济研究所和商务部的研究和咨询能力	92.3
老挝人民民主共和国	支持制衣业从代加工到直接出口的转变	5.27
莱索托	基于农业的产品的产品开发和市场发展	21.43
利比里亚	发展行动计划: 推出利比里亚的综合贸易支持方案	154.21

国家	项目	支出总额 (单位: 千美元)
马达加斯加	(法文) 完善马达加斯加国际贸易的法律框架	9.37
马拉维	为提高标准化、质量保证、计量认证 (SQAM) 的基础设施提供技术支持	91.87
马里	PACT-马里 (构建非洲贸易能力项目)	94.22
莫桑比克	PACT-莫桑比克 (构建非洲贸易能力项目)	87.13
尼泊尔	关于尼泊尔出口发展的优先领域的咨询服务	177.29
塞内加尔	(法文) 加强优先项目的综合框架国家联络点, 实施计划的与贸易有关的技术援助综合框架和建立 ASEPEX	42.64
塞内加尔	(法文) 支持发展塞内加尔的社区旅游综合框架项目	84.61
塞内加尔	便捷贸易-塞内加尔	46.57
塞内加尔	(法文) 建设塞内加尔咨询服务的竞争力和出口欧洲的能力	14.68
塞拉利昂	产业结构调整和能力建设计划	97.07
乌干达	乌干达为出口竞争力提供咨询的能力	59.04
也门	STDF 69 的监督管理: 提高也门海产品的质量和安全性	26.27
总计		3 384.32

C. 用于最不发达国家 (LDCs) 的技术合作支出的增长情况, 2003-2007

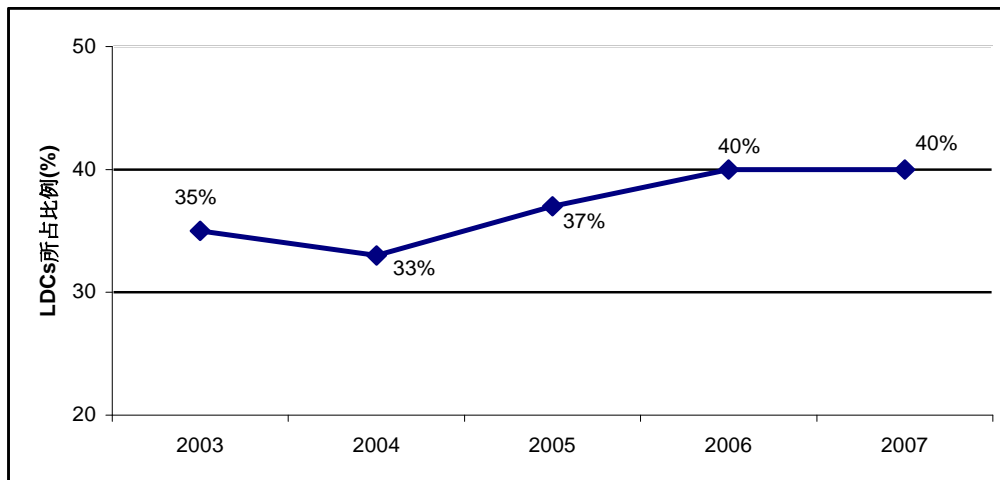


表 5

2007 年进行的项目的资金分配（按资金来源）情况

资金来源	分配（单位：千美元）
总计	33,248
全球信托基金 - 总计	14,731
窗口 I	
其中:	6,286 a)
加拿大	817
丹麦	2,074
芬兰	377
法国	63
爱尔兰	629
意大利	63
挪威	566
瑞典	1,571
瑞士	126
窗口 II	
其中:	8,445
丹麦	314
芬兰	464
德国	2,608
印度	39
爱尔兰	28
荷兰	501
挪威	904
瑞典	2,367
瑞士	1,162
(大不列颠) 联合王国/英国	58
共同信托基金 - 总计	1,678 b)
JITAP II (对所选择的最不发达国家和其他非洲国家实施的联合技术援助方案 II)	
其中:	1,678
加拿大	551
丹麦	240
德国	13
爱尔兰	153
荷兰	124
挪威	269
瑞典	85
(大不列颠) 联合王国/英国	243
亚洲信托基金	
欧洲委员会	1,733
信托基金 - 总计	11,106
(法文) 法语国家政府间机构	9
巴西	12
商业发展公司 (特立尼达和多巴哥)	27
加拿大 - CIDA & IDRC (加拿大国际开发署和加拿大国际发展研究中心)	374
丹麦	155
埃及	148
欧洲委员会	1,970 c)
法国	724 d)
德国 - 助理专家	262
爱尔兰	11
意大利	1,036 e)
日本 - 助理专家	108
荷兰 - CBI (英国工业联合会)	2,643
新西兰	17
瑞典 - SIDA (瑞典国家开发署) - 助理专家	320
瑞士	2,885 f)
叙利亚欧洲商务中心	23
世界银行	130
世界卫生组织	35
世界贸易组织	29

资金来源	分配 (单位: 千美元)	
美国国际开发总署 (United States Agency for International Development)	138	g)
秘鲁-厄瓜多尔两国和平与发展基金 (Peru-Ecuador Binational Fund for Peace and Development)	50	
信托基金 - 总计		167
毛里求斯	158	
乌拉圭	9	
周转性基金 (Revolving funds)	2,195	h) 2,195
UNDP (联合国开发计划署)	937	937
UNDP - IF (联合国开发计划署 - IF)	701	701

- a/ 包括为欧洲委员会项目所作的贡献 -121,317 美元。 Includes contribution to European Commission projects - \$121,317
- b/ 不包括给联合国贸易和发展会议 (UNCTAD) 与世界贸易组织 (WTO) 的专项拨款 - 联合国贸易和发展会议 (UNCTAD) : 372,869 美元和世界贸易组织 (WTO) : 1,174,503 美元。 Excludes suballotments to UNCTAD and WTO - UNCTAD \$372,869 and WTO \$1,174,503
- c/ 不包括显示在 GTF (全球信托基金) 窗口 I 中的 121,317 美元和分别向世界知识产权组织 (WIPO) 和联合国贸易和发展会议 (UNCTAD) 分拨的 300,747 美元和 8,580 美元。 shown under GTF window I, and \$300,747 and \$8,580 sub-allocated respectively to WIPO and UNCTAD
- d/ 其中法国助理专家 - 356,336 美元。 Of which French associate experts- \$356,336
- e/ 其中意大利助理专家 - 389,645 美元。 Of which Italian associate experts- \$389,645
- f/ 包括瑞士进口促进计划 - 2,425 美元。 Includes Swiss Import Promotion Programme - \$2,425
- g/ 包括贡献给周转性基金的 130,088 美元。 Includes contribution to Revolving Fund - \$130,088
- h/ 不包括显示于捐款人: USAID (美国国际开发总署) 名下的下列数额: 130,088 美元。 Excludes the following amount which is shown under the respective donors : USAID \$130,088

表 6

项目拨款 - 美元 (2007 年及以后) *

	项目编号	资金来源	2007	2008+
非洲				
布基纳法索				
便捷贸易 - 利用移动业务的潜力增加布基纳法索的出口	BKF/61/101A	瑞士	47,908	-
埃塞俄比亚				
PACT (构建非洲贸易能力项目) -埃塞俄比亚	ETH/20/03A	加拿大	20,384	-
埃塞俄比亚咖啡质量项目	ETH/61/86A	瑞士	212,185	266,778
几内亚				
(法文) 加强几内亚国家能力以便更有效地参与多边贸易谈判	GIN/05/018A	综合框架	5,019	3,828
(法文) 加强出口发展的体制框架建设项目	GIN/05/159A	综合框架	63,196	6,507
(法文) 发展农产品市场营销和出口项目	GIN/05/492A	综合框架	157,945	5,013
肯尼亚				
帮助中小企业进入出口市场	KEN/04/101A	UNDP (联合国开发计划署)	8,653	2,267
时尚信息和设计的先导中心	KEN/47/101A	UNDP (联合国开发计划署)	161,730	
莱索托				
基于农业的产品的产品开发和市场发展	LES/04/713A	综合框架	27,905	29,929
马达加斯加				
(法文) 完善马达加斯加国际贸易的法律框架	MAG/27/09A	法国	10,417	41,784
马拉维				
为提高标准化、质量保证、计量认证 (SQAM) 的基础设施提供技术支持	MLW/05/614A	综合框架	107,848	42,255
马里				
PACT (构建非洲贸易能力项目) -马里	MLI/20/02A	加拿大	102,853	-
毛里求斯				
提高服装工业的竞争力	MAR/55/02A	毛里求斯	157,661	192,342
莫桑比克				
PACT (构建非洲贸易能力项目) -莫桑比克	MOZ/20/04A	加拿大	104,090	-
实现莫桑比克的出口发展战略	MOZ/35/05A	爱尔兰	11,467	-
塞内加尔				
(法文) 支持发展塞内加尔的社区旅游综合框架项目	SEN/06/054A	综合框架	91,390	90,509
(法文) 加强优先项目的综合框架国家联络点, 实施计划的与贸易有关的技术援助综合框架和建立 ASEPEX	SEN/06/055A	综合框架	44,136	34,640
(法文) 构建非洲贸易能力项目 (PACCIA) 塞内加尔 第二阶段	SEN/47/102A	荷兰	65,196	24,232
(法文) 建设塞内加尔咨询服务的竞争力和出口欧洲的能力	SEN/47/94A	荷兰	24,563	-

* 截至 2007 年 12 月 31 日

	项目编号	资金来源	2007	2008+
塞拉利昂 产业结构调整和能力建设计划	SIL/95/10A	世界银行	129,844	175,560
坦桑尼亚联合共和国 PACT (构建非洲贸易能力项目) 坦桑尼亚 - 第二阶段	URT/20/99A	加拿大	11,751	6,463
乌干达 乌干达为出口竞争力提供咨询的能力	UGA/47/98A	荷兰	61,747	-
区域 马拉维、斯威士兰、乌干达和赞比亚区域的国家出口战略	INT/47/83A	荷兰	32,094	-
重新启动非洲中部国家的二级区域经济一体化 (ECCAS: 中非国家经济共同体)	RAF/02/015A	UNDP (联合国 开发计划署)	49,824	-
撒哈拉以南非洲地区的商业信息 TIS (贸易信息服务) 能力 建设	RAF/47/90A	荷兰	334,042	157,040
为非洲贸易扶持机构 (TSIs) 提供信息管理和市场分析	RAF/47/93A	荷兰	680,827	127,720
为出口竞争力提供当地咨询服务能力	RAF/47/97A	荷兰	459,944	115,928
阿拉伯国家				
吉布提 (法文) 支持 MCIA, CCD 和 ANPI 能力建设项目	DJI/04/621A	综合框架	61,565	6,156
(法文) 支持发展旅游业项目	DJI/05/620A	综合框架	30,511	-
埃及 埃及营销中心	EGY/66/01A	埃及	147,615	30,458
毛里塔尼亚 (法文) 支持促进外贸竞争力和一体化研究而实施行动计 划的领导能力	GLO/03/G02A	综合框架	9,124	3,651
(法文) 支持毛里塔尼亚工商业发展	MAU/61/78A	综合框架	11,781	-
阿拉伯叙利亚共和国 建立可持续的培训和咨询能力以提高中小企业 (SME) 出 口能力	SYR/84/01A	叙利亚企业和商 业中心	23,049	38,013
也门 STDF 69 的监督管理: 提高也门海产品的质量和安全性	YEM/98/01A	世界贸易组织	29,119	29,121

	项目编号	资金来源	2007	2008+
亚太地区（亚洲和太平洋地区）				
孟加拉				
孟加拉国皮革外贸发展服务中心	BGD/37/17A	意大利	421,772	813,535
孟加拉国质量援助项目	BGD/75/21A	欧洲委员会	541,827	946,664
不丹				
欧洲委员会-不丹的贸易能力发展项目	BHU/75/22A	欧洲委员会	257,662	393,602
柬埔寨				
为发展和公平进行的与贸易有关的援助（TRADE）	CMB/06/690A	UNDP（联合国开发计划署）	113,636	11,364
柬埔寨全部门丝绸项目	CMB/49/03A	新西兰	16,755	262,006
中国				
发展西藏手工编织地毯的出口	CPR/A1/01A	ATF（亚洲信托基金）	80,932	-
印度				
发展印度 5 大服饰制造集群的核心竞争力	IND/A1/01A	ATF（亚洲信托基金）	76,568	-
建设中小企业的融资能力	IND/A1/01B	ATF（亚洲信托基金）	70,686	-
印度尼西亚				
提高印度尼西亚渔业部门的监管能力、加强部门建制、优化船只状况	INS/A1/01B	ATF（亚洲信托基金）	25,391	-
朝鲜民主主义人民共和国				
进入出口市场的能力建设	DRK/A1/01A	ATF（亚洲信托基金）	44,777	-
老挝人民民主共和国				
支持老挝人民民主共和国促进贸易和发展出口	LAO/61/89A	瑞士	505,514	54,182
支持制农业从代加工到直接出口的转变	LAO/79/65A	综合框架	90,272	233,715
建设贸易经济研究所和商务部的研究和咨询能力	LAO/A1/01A	ATF（亚洲信托基金）	92,297	-
马来西亚				
支持马来西亚企业遵守欧盟“绿色采购政策和指导纲要”	MAL/A1/01A	ATF（亚洲信托基金）	154,964	-
提升马来西亚主管部门的能力，建设符合欧盟渔业要求渔业设施	MAL/A1/01B	ATF（亚洲信托基金）	174,583	-
蒙古				
通过地理标志和普惠制（GSP+）增强蒙古出口	MON/A1/01A	ATF（亚洲信托基金）	138,151	-
尼泊尔				
为尼泊尔出口发展的优先领域提供咨询服务	NEP/A1/01A	ATF（亚洲信托基金）	177,293	-
巴基斯坦				
欧洲委员会（EC）-对巴基斯坦的贸易技术支持	PAK/75/17A	欧洲委员会	123,507	-
欧洲委员会（EC）-对巴基斯坦的贸易技术支持：BAS	PAK/75/17C	欧洲委员会	182,155	-
欧洲委员会（EC）-对巴基斯坦的贸易技术支持：TSS	PAK/75/17E	欧洲委员会	17,796	-
欧洲委员会（EC）-对巴基斯坦的贸易技术支持：MDS	PAK/75/17F	欧洲委员会	29,304	-

	项目编号	资金来源	2007	2008+
斯里兰卡				
欧盟 (EU) - 斯里兰卡贸易发展项目	SRL/75/19A	欧洲委员会	504,073	126,232
欧盟 (EU) - 斯里兰卡贸易发展项目: BAS	SRL/75/19B	欧洲委员会	47,349	119,986
越南				
对越南社会主义共和国贸易促进及出口发展的援助	VIE/61/94A	瑞典和瑞士	26,784	-
支持贸易促进及出口发展	VIE/61/94Z	瑞典和瑞士	327,684	74,794
在越南实施“贸易救济措施条例和惯例”(Trade Defence Instruments regulations and Practices)	VIE/A1/01A	ATF (亚洲信托基金)	119,010	-
升级越南法定的多边贸易框架	VIE/A1/01B	ATF (亚洲信托基金)	62,128	-
区域				
发展 ASEAN (东南亚国家联盟, 东盟) 和南亚国家的 IPSP 培训和咨询支持能力	RAS/61/81A	瑞士	24,513	22,300
亚洲信托基金协调小组	RAS/A1/01A	ATF (亚洲信托基金)	372,684	104,285
增强亚洲的有机农业出口的区域性能力	RAS/A1/01C	ATF (亚洲信托基金)	144,112	-
欧洲和独联体国家				
吉尔吉斯斯坦				
贸易促进在吉尔吉斯斯坦 - 第二阶段	KYR/61/103A	瑞士	449,876	317,749
摩尔多瓦				
增强摩尔多瓦的采购和供应的管理能力	MOL/61/99A	瑞士	23,238	-
罗马尼亚				
罗马尼亚可持续的出口发展	ROM/61/102A	瑞士	320,451	220,501
培训项目和实地调查工作“企业管理发展在罗马尼亚”	ROM/61/02B	瑞士	114,147	32,047
俄罗斯联邦				
援助开发和实施基于莫斯科的出口和投资促进体系 (MEXI)	RUS/05/652A	UNDP (联合国开发计划署)	9,583	-
援助开发和实施基于莫斯科的出口和投资促进体系	RUS/07/652A	UNDP (联合国开发计划署)	47,320	65,180
塔吉克斯坦				
塔吉克斯坦贸易促进 - 第二阶段	TAJ/61/104A	瑞士	415,290	273,514
拉丁美洲和加勒比地区				
玻利维亚				
(西班牙文) 促进发展和出口的多功能技术合作	BOL/61/100A	瑞士	352,914	22,368
(西班牙文) 促进发展和出口的多功能技术合作	BOL/61/80A	瑞士	7,666	4,057
巴西				
举办研讨会和使用选定的 ITC 出版物和工具	BRA/97/01A	FUNDEP	11,762	-
通过促进出口和投资增强巴西企业的竞争力	BRA/99/031A	UNDP (联合国开发计划署)	707,128	-
海地				
(法文) 加强热带水果出口的国家实力, 通过芒果出口, 提升自主减贫能力	HAI/37/16A	意大利	67,851	69,323

	项目编号	资金来源	2007	2008+
秘鲁				
(西班牙文) 秘鲁和厄瓜多尔边境商业发展项目 (第一期)	PER/94/02A	秘鲁-厄瓜多尔两国基金	49,979	-
特立尼达和多巴哥				
援助 BDC 机构改革	TRI/79/01A	T&T 商业发展有限责任公司	27,269	-
乌拉圭				
乌拉圭 SHAPE 部门战略发展项目	URU/96/01A	乌拉圭	8,907	-
地区间行动项目				
助理专家: DTSS/OD/ETDU	INT/07/08A	法国	104,828	-
助理专家: DTCC/OIP	INT/07/09A	法国	135,456	-
助理专家: DPMD/TIS (贸易信息服务)	INT/07/10A	法国	116,052	55,804
助理专家: OED (EF)	INT/08/08A	德国	111,352	-
助理专家: DTSS/OD	INT/08/10A	德国	97,574	54,863
助理专家: DPS/OD	INT/08/11A	德国	53,525	77,919
助理专家: DTCC/OIP	INT/09/08A	意大利	67,339	-
助理专家: DTSS/BAS	INT/09/09A	意大利	138,562	52,813
助理专家: DTSS/BAS	INT/09/10A	意大利	145,945	50,085
助理专家: DTSS/BAS	INT/09/11A	意大利	37,800	113,009
助理专家: DPMD/TSS	INT/80/01A	瑞典	102,434	95,619
助理专家: DPMD/MDS	INT/80/02A	瑞典	111,967	-
助理专家: DTSS/BAS	INT/80/03A	瑞典	105,369	98,157
助理专家: DTCC/OAPLAC	RAS/39/01A	日本	108,228	-
(法文) 构建非洲贸易能力项目 (PACCIA/PACT) 第二阶段一揽子项目	INT/20/97A	加拿大	135,697	-
棉花出口商指南和西非棉花出口亚洲促进计划	INT/24/85A	丹麦	154,943	192,970
外贸法律问题	INT/27/07A	法国	217,712	217,229
(法文) 关于进口食品管理的建议	INT/27/08A	法国	139,247	159,886
(法文) CEMAC 和 UEMOA 成员国区域内的贸易拓展 (第二阶段)	INT/28/06A	AIF (法语国家政府间机构)	10,357	-
地中海融资: 增强贸易融资、电子支付和电子货币交易机制方面的贸易能力	INT/37/18A	意大利	112,449	30,448
地中海融资: 增强贸易能力	INT/37/18B	意大利	28,687	44,653
为贸易的地中海融资	INT/37/18C	意大利	22,705	21,643
CBI (英国工业联合会) /ITC 综合培训计划	INT/47/85A	荷兰	8,207	-
在选定的非洲国家促进服务贸易项目	INT/47/87A	荷兰	151,264	-
包装的伙伴: 强化网络	INT/47/91A	荷兰	219,431	91,234
通过 ITC 的 MNS 为 TSIs (贸易扶持机构) 提供特定部门的市场情报	INT/47/92A	荷兰	242,650	218,040
有机和天然产品的网络营销和信息系统	INT/47/95A	荷兰	12,727	-
香料质量保证合作计划	INT/61/77A	瑞士	13,885	-
咖啡指南网站	INT/61/96A	瑞士	9,919	-
促进服务贸易的技术援助项目	INT/75/23A	欧洲委员会	355,284	-
ACP 计划 — 协调小组	INT/75/24A	欧洲委员会	34,474	5,185,929
药材和基本药物市场信息服务	INT/85/01A	WHO (世界卫生组织)	34,932	-
周转性基金: IPSM 培训材料	INT/R1/01A	RF (周转性基金) /IPSMS	357,294	47,433

	项目编号	资金来源	2007	2008+
周转性基金：贸易流量分析和市场研究	INT/R2/01A	RF（周转性基金）/MAS	1,791,492	871,315
周转性基金：贸易信息服务	INT/R3/01A	RF（周转性基金）/TIS（贸易信息服务）	142,319	39,860
周转性基金：企业管理发展	INT/R4/01A	RF（周转性基金）/EMDS	23,566	101,372
周转性基金：“世界贸易体系”	INT/R5/01A	RF（周转性基金）/WTS	5,857	42,035
周转性基金：南南贸易促进	INT/R6/01A	RF（周转性基金）/SSTP	46,327	-
周转性基金：企业竞争力工具和相关支持服务	INT/R7/01A	RF（周转性基金）/BAS	10,170	-
皮革制品行业—非洲平台	RAF/47/86A	荷兰	7,772	-
（法文）UEMOA 成员国的商业信息系统	RAF/47/96A	荷兰	20,243	-
为非洲有机部门（African Organic Sector）的市场新闻和基于Web 的信息服务	RAF/47/99A	荷兰	78,010	64,599
非洲法语国家手工和设计部门的信息平台	RAF/47/100A	荷兰	79,456	51,584
联合技术援助综合计划（JITAP）II — 协调小组	RAF/D2/50A	CTF	1,224,544	179,132
JITAP II – ITC 在 JITAP 中的作用	RAF/D2/53A	CTF	453,385	33,805
MLS—IPSMS 评估	RAS/61/81B	瑞士	70,796	16,134
其他				
窗口 II				
ACCESS 大桥计划（ACCESS Bridge Programme）	INT/82/01A	GTF	145,841	226,937
新一轮南南贸易促进	INT/W2/09	GTF	14,589	-
出口导向的减少贫困计划	INT/W2/11A	GTF	2,288,786	1,229,353
中小企业电子贸易桥 — 第二阶段	INT/W2/12A	GTF	984,643	651,717
贸易的商业宣传（世界贸易网）（World Trade Net）	INT/W2/13A	GTF	1,413,651	328,266
南南贸易促进（SSTP）	INT/W2/14A	GTF	1,062,893	917,008
国家出口战略设计和管理	INT/W2/15A	GTF	1,279,462	396,304
服务出口网计划	INT/W2/16A	GTF	1,256,704	200,860
窗口 I				
核心工作人员	INT/W1/71,77,79	GTF	1,209,352	778,128
ITC 工作人员任务	INT/W1/78,80	GTF	212,483	83,274
项目开发活动	INT/W3/**	GTF	2,132,510	1,240,267
量身定做的方案和其他国家特定地区活动的规划	INT/W4/**	GTF	506,721	456,859
专家会议	INT/W5/**	GTF	403,668	-
评估	INT/W6/**	GTF	169,778	8,956
商业发展	INT/W7/**	GTF	46,871	0
其他活动：	INT/W8/**	GTF	301,642	392,774
评估建议的实施	INT/W9/**	GTF	1,181,237	688,540

资金来源：

AIF: 法语国家政府间机构
ATF: 亚洲信托基金：欧洲委员会和 ITC 的 GTF 共同承担成本
CTF: 共同信托基金
EC: 欧洲委员会
FUNDEP 发展研究基金会（Fondation for the Development of Research）
GTF: 全球信托基金
PACT-PACCIA: 构建非洲贸易能力项目(PACT)/(PACCIA)
UNDP: 联合国开发计划署

表 7

任务分布情况（按专家的国籍和性别），2006-2007

来源国（国籍）	2006 年						2007 年					
	总计		女性		男性		总计		女性		男性	
	任务	工作月数	任务	工作月数	任务	工作月数	任务	工作月数	任务	工作月数	任务	工作月数
发展中国家和转型期国家												
非洲	135	239.28	24	52.13	111	187.15	102	183.03	20	42.6	82	140.4
安哥拉	1	3.50	-	-	1	3.50	1	4	-	-	1	4
贝宁	3	4.00	1	0.50	2	3.50	3	6.13	2	6	1	0.13
博茨瓦纳	1	1.50	-	-	1	1.50	-	-	-	-	-	-
布基纳法索	3	7.00	-	-	3	7.00	2	2	-	-	2	2
布隆迪	1	3.00	-	-	1	3.00	1	1.5	-	-	1	1.5
喀麦隆	8	8.00	2	3.00	6	5.00	4	2.85	-	-	4	2.85
乍得	1	1.50	-	-	1	1.50	-	-	-	-	-	-
科摩罗	2	2.50	-	-	2	2.50	2	3.6	-	-	2	3.6
刚果	-	-	-	-	-	-	1	1.3	-	-	1	1.3
刚果民主共和国	1	0.20	-	-	1	0.20	-	-	-	-	-	-
科特迪瓦	3	4.00	-	-	3	4.00	3	6.5	-	-	3	6.5
埃塞俄比亚	10	33.75	3	15.30	7	18.45	6	29.65	2	11	4	18.65
加蓬	1	1.5	-	-	1	1.5	1	1	-	-	1	1
加纳	7	8.3	-	-	7	8.3	4	7.75	1	1.5	3	6.25
几内亚	8	24.5	2	9	6	15.5	3	7.5	3	7.5	-	-
肯尼亚	9	10.18	3	2.88	6	7.3	10	15.95	1	1.5	9	14.45
利比里亚	-	-	-	-	-	-	11	13.85	-	-	11	13.85
马达加斯加	2	6.75	-	-	2	6.75	3	2.35	2	2	1	0.35
马拉维	4	4	-	-	4	4	1	1	-	-	1	1
马里	7	10.3	-	-	7	10.3	7	6.75	-	-	7	6.75
毛里求斯	2	2.25	-	-	2	2.25	6	12.5	2	4.75	4	7.75
莫桑比克	1	0.9	-	-	1	0.9	-	-	-	-	-	-
尼日尔	1	2	-	-	1	2	-	-	-	-	-	-
尼日利亚	12	21.5	1	2.25	11	19.25	5	6.8	2	2.55	3	4.25
卢旺达	4	12.5	-	-	4	12.5	3	9.3	-	-	3	9.3
塞内加尔	13	19.35	3	3.25	10	16.1	6	8.18	-	-	6	8.18
塞拉利昂	2	3	-	-	2	3	2	10	-	-	2	10
南非	16	28.65	7	14.6	9	14.05	9	14.3	5	5.8	4	8.5

来源国(国籍)	2006年						2007年					
	总计		女性		男性		总计		女性		男性	
	任务	工作月数	任务	工作月数	任务	工作月数	任务	工作月数	任务	工作月数	任务	工作月数
斯威士兰	1	1	1	1	-	-	-	-	-	-	-	-
坦桑尼亚联合共和国	2	2	-	-	2	2	2	1.95	-	-	2	1.95
多哥	-	-	-	-	-	-	-	-	-	-	-	-
乌干达	4	5	1	0.35	3	4.65	3	2.7	-	-	3	2.7
赞比亚	5	6.65	-	-	5	6.65	3	3.63	-	-	3	3.63
亚太地区(亚洲和太平洋地区)	154	331.35	57	121.45	97	209.9	148	294.93	43	96.85	105	198.1
孟加拉	9	23.00	1	2.00	8	21.00	10	24.75	1	3	9	21.75
不丹	-	-	-	-	-	-	3	5	2	3	1	2
柬埔寨	9	17.75	-	-	9	17.75	6	11.25	1	3	5	8.25
中国	7	14.5	6	13	1	1.5						
印度	27	72.6	10	36.85	17	35.75	34	78.63	9	33.1	25	45.53
印度尼西亚	7	10.65	4	6.9	3	3.75	4	12	4	12	-	-
伊朗(伊斯兰共和国)	1	0.25	-	-	1	0.25	-	-	-	-	-	-
老挝人民民主共和国	5	6.5	2	1.75	3	4.75	20	25.65	3	5.75	17	19.9
马来西亚	5	6.25	-	-	5	6.25	6	7.3	2	4	4	3.3
蒙古	1	1.6	1	1.6	-	-	1	0.5	1	0.5	-	-
尼泊尔	5	6	-	-	5	6	4	9.35	-	-	4	9.35
巴基斯坦	21	74.65	6	12.5	15	62.15	17	53.55	5	9.75	12	43.8
菲律宾共和国	6	11.4	4	9.15	2	2.25	5	4.4	2	2.5	3	1.9
新加坡	7	11.25	3	6.35	4	4.9	7	10.05	2	5.75	5	4.3
斯里兰卡	17	41.25	4	13.35	13	27.9	16	33.45	4	8	12	25.45
泰国	8	11.3	2	2.3	6	9	5	6.05	1	0.3	4	5.75
越南	19	22.4	14	15.7	5	6.7	10	13	6	6.2	4	6.8
阿拉伯国家	27	64.75	2	1.5	25	63.25	17	46.25	4	10.5	13	35.75
阿尔及利亚	2	3.5	-	-	2	3.5	1	5.35	-	-	1	5.35
吉布提	5	17	-	-	5	17	1	2.75	-	-	1	2.75
埃及	3	3.75	1	0.7	2	3.05	3	6.25	1	1.25	2	5
约旦	1	0.8	1	0.8	-	-	-	-	-	-	-	-
黎巴嫩	-	-	-	-	-	-	2	6.25	2	6.25	-	-
毛里塔尼亚	1	1.5	-	-	1	1.5	-	-	-	-	-	-
摩洛哥	-	-	-	-	-	-	2	3.05	-	-	2	3.05
苏丹	-	-	-	-	-	-	1	2	-	-	1	2
突尼斯	15	38.2	-	-	15	38.2	7	20.6	1	3	6	17.6

来源国(国籍)	2006年						2007年					
	总计		女性		男性		总计		女性		男性	
	任务	工作月数	任务	工作月数	任务	工作月数	任务	工作月数	任务	工作月数	任务	工作月数
欧洲和独联体国家	29	49.85	18	35.15	11	14.7	40	52.35	21	27.15	19	25.2
波斯尼亚和黑塞哥维那	1	3	1	3	-	-	-	-	-	-	-	-
保加利亚	-	-	-	-	-	-	2	5.5	2	5.5	-	-
捷克共和国	-	-	-	-	-	-	1	1	-	-	1	1
匈牙利	4	4.25	2	3.25	2	1	1	2	-	-	1	2
哈萨克斯坦	1	0.25	1	0.25	-	-						
吉尔吉斯斯坦	5	15	5	15	-	-	3	3	1	1	2	2
立陶宛	-	-	-	-	-	-	-	-	-	-	-	-
马耳他	-	-	-	-	-	-	-	-	-	-	-	-
摩尔多瓦	2	4	1	3	1	1	-	-	-	-	-	-
罗马尼亚	13	16.45	8	10.65	5	5.8	22	24.75	15	17.5	7	7.25
俄罗斯联邦	-	-	-	-	-	-	2	0.6	-	-	2	0.6
塔吉克斯坦	-	-	-	-	-	-	2	2.85	-	-	2	2.85
土耳其	3	6.9	-	-	3	6.9	6	11.85	2	2.35	4	9.5
乌兹别克斯坦	-	-	-	-	-	-	1	0.8	1	0.8	-	-
拉丁美洲和加勒比地区	91	216.80	43	85.25	48	131.55	60	129.38	27	53.28	33	76.1
阿根廷	11	29.45	3	6.75	8	22.70	4	11.3	2	3.95	2	7.35
玻利维亚	5	28.90	4	19.90	1	9.00	5	20.3	1	10	4	10.3
巴西	34	72.20	11	24.00	23	48.20	18	23.95	9	11.95	9	12
智利	1	2.00	-	-	1	2.00	1	0.15	-	-	1	0.15
哥伦比亚	4	2.25	2	0.85	2	1.40	5	10.23	1	0.33	4	9.9
厄瓜多尔	-	-	-	-	-	-						
萨尔瓦多	5	8.45	-	-	5	8.45	2	3.75	-	-	2	3.75
危地马拉	2	11.50	-	-	2	11.50	3	11.75	1	1.75	2	10
洪都拉斯	-	-	-	-	-	-	1	1	1	1	-	-
牙买加	2	3.85	2	3.85	-	-	1	5	1	5	-	-
墨西哥	12	23.50	11	20.50	1	3.00	10	21.75	5	8	5	13.75
巴拿马	3	12.25	1	0.20	2	12.05	2	8.25	-	-	2	8.25
秘鲁	4	15.00	2	2.00	2	13.00	3	7	2	6.5	1	0.5
乌拉圭	7	6.45	6	6.20	1	0.25	2	1.75	2	1.75	-	-
委内瑞拉	1	1.00	1	1.00	-	-	3	3.2	2	3.05	1	0.15

来源国（国籍）	2006年						2007年					
	总计		女性		男性		总计		女性		男性	
	任务	工作月数	任务	工作月数	任务	工作月数	任务	工作月数	任务	工作月数	任务	工作月数
发达国家	296	552.11	104	200.16	192	352.11	242	486.95	73	155.5	169	331.5
澳大利亚	9	18.55	1	0.5	8	18.1	15	26.35	-	-	15	26.35
奥地利	1	1.25	-	-	1	1.25	1	1.55	-	-	1	1.55
比利时	5	4.05	-	-	5	4.05	6	12.45	1	5	5	7.45
加拿大	32	49.58	15	23.00	17	26.58	15	26.15	7	11.95	8	14.2
丹麦	3	4	3	4	-	-	2	2.15	2	2.15	-	-
法国	66	135.50	23	49.88	43	85.63	49	112.9	11	21	38	91.9
德国	23	37.15	5	10.7	18	26.5	8	23.4	2	10.9	6	12.5
希腊	1	2.50	-	-	1	2.50	-	-	-	-	-	-
爱尔兰	3	2.25	-	-	3	2.25	6	7.05	-	-	6	7.05
以色列	2	7.1	-	-	2	7.1	1	1.05	-	-	1	1.05
意大利	22	51.1	6	19.5	16	31.6	15	46.35	2	4.5	13	41.85
日本	2	4.25	2	4.25	-	-	-	-	-	-	-	-
荷兰	13	31.75	1	0.5	12	31.3	15	40.35	4	16	11	24.35
新西兰	6	16.7	4	13.55	2	3.15	4	15.35	4	15.35	-	-
葡萄牙	3	6.3	2	6	1	0.3	2	3	1	1.25	1	1.75
西班牙	7	14.05	2	1.35	5	12.7	5	5.95	3	3.95	2	2
瑞典	3	12.15	3	12.15	-	-	4	4.15	-	-	4	4.15
瑞士	16	22.28	13	16.23	3	6.05	11	23.15	6	14.2	5	8.95
（大不列颠）联合王国（英国）	53	99.60	10	18.55	43	81.05	57	96.7	15	24.3	42	72.4
美国	26	32	14	20	12	12	26	38.9	15	24.95	11	13.95
所有地区总计	732	1'454	248	495.6	484	958.7	609	1'192	188	385.88	421	807

表 8

任务细目（按国家类型），2006-2007

国家类型	总计				女性				男性			
	任务	%	工作月数	%	任务	%	工作月数	%	任务	%	工作月数	%
2006 年总计	732	100	1,454	100	248	34	495	34	484	66	958	66
发展中国家和转型期国家	436	60	902	62	144	20	295	20	292	40	606	42
发达国家	296	40	552	38	104	14	200	14	192	26	352	24
2007 年总计	609	100	1,192	100	188	31	385	32	421	69	807	68
发展中国家和转型期国家	367	60	705	59	115	19	230	19	252	41	475	40
发达国家	242	40	486	41	73	12	155	13	169	28	331	28

表 9

任务分布情况（按任务的地区），2006-2007

来源地			2006年							2007年						
			总计	任务的地区						总计	任务的地区					
				地区间	ARBS	AFR	A&P	ECIS	LAC		地区间	ARBS	AFR	A&P	ECIS	LAC
非洲	总计	任务 W/M	135 239.28	78 142.28	- -	54 94.15	1 0.5	2 2.35	- -	102 183.03	44 99.18	- -	57 83.1	- -	1 0.75	- -
	女性	任务 W/M	24 52.13	10 23.78	- -	13 27.85	1 0.5	- -	- -	20 42.6	10 24.25	- -	10 18.35	- -	- -	- -
	男性	任务 W/M	111 187.15	68 118.5	- -	41 66.3	- -	2 2.35	- -	82 140.43	34 74.93	- -	47 64.75	- -	1 0.75	- -
亚太地区（亚洲和太平洋地区）	总计	专家 W/M	154 331.35	45 85.1	- -	7 21.4	102 224.85	- -	- -	148 294.93	32 51	- -	8 11.13	105 221.85	3 10.95	- -
	女性	任务 W/M	57 121.45	19 36.7	- -	4 12.6	34 72.15	- -	- -	43 96.85	12 27.85	- -	4 3.25	26 57.5	1 8.25	- -
	男性	任务 W/M	97 209.9	26 48.4	- -	3 8.8	68 152.70	- -	- -	105 198.08	20 23.15	- -	4 7.88	79 164.35	2 2.7	- -
阿拉伯国家	总计	任务 W/M	27 64.75	15 39.95	8 19.85	2 3.5	2 1.45	- -	- -	17 46.25	12 33.25	1 1.25	4 11.75	- -	- -	- -
	女性	任务 W/M	2 1.5	1 0.7	1 0.8	- -	- -	- -	- -	4 10.5	2 3.75	- -	2 6.75	- -	- -	- -
	男性	任务 W/M	25 63.25	14 39.25	7 19.05	2 3.5	2 1.45	- -	- -	13 35.75	10 29.5	1 1.25	2 5	- -	- -	- -
欧洲和独联体国家	总计	任务 W/M	29 49.85	5 5	2 4	3 6.25	- -	19 34.6	- -	40 52.35	10 19.85	1 1	2 2.3	- -	26 27.85	1 1.35
	女性	任务 W/M	18 35.15	2 1.5	1 1	3 6.25	- -	12 26.4	- -	21 27.15	4 7.5	- -	2 2.3	- -	14 16	1 1.35
	男性	任务 W/M	11 14.7	3 3.5	1 3	- -	- -	7 8.2	- -	19 25.2	6 12.35	1 1	- -	- -	12 11.85	- -
拉丁美洲和加勒比地区	总计	任务 W/M	91 216.8	64 155.3	- -	5 6	4 12.35	- -	18 43.15	60 129.38	46 104.73	1 1.65	2 2.55	1 0.15	- -	10 20.3
	女性	任务 W/M	43 85.25	35 73.90	- -	3 3.00	- -	- -	5 8.35	27 53.28	25 50.73	- -	2 2.55	- -	- -	- -
	男性	任务 W/M	48 131.55	29 81.40	- -	2 3.00	4 12.35	- -	13 34.80	33 76.1	21 54	1 1.65	- -	1 0.15	- -	10 20.3
发达国家	总计	任务 W/M	296 552.11	159 330.63	5 10.25	47 65.58	75 130.05	5 8.75	5 6.85	242 486.95	133 327.25	2 2.45	37 49.9	60 96.8	10 10.55	- -
	女性	任务 W/M	104 200.16	62 124.8	4 9.75	18 30.4	17 29.95	1 1.25	2 4	73 155.5	43 100.05	1 2	14 22.4	13 29.45	2 1.6	- -
	男性	任务 W/M	192 352.11	97 205.83	1 0.5	29 35.18	58 100.1	4 7.5	3 2.85	169 331.45	90 227.2	1 0.45	23 27.5	47 67.35	8 8.95	- -
总计		任务 W/M	732 1,454.1	366 758.26	15 34.1	118 196.88	184 369.2	26 45.7	23 50	609 1,192.8	277 635.25	5 6.35	110 160.73	166 318.8	40 50.1	11 21.65
女性		任务 W/M	248 495.63	129 261.38	6 11.55	41 80.1	52 102.6	13 27.65	7 12.35	188 385.88	96 214.13	1 2	34 55.6	39 86.95	17 25.85	1 1.35
男性		任务 W/M	484 958.5	237 496.88	9 22.55	77 116.78	132 266.6	13 18.05	16 37.65	421 807	181 421.13	4 4.35	76 105.13	127 231.85	23 24.25	10 20.3

Interregional: 地区间.
Assignments: 任务.
W/M = 工作月数

Women: 女性
Men: 男性

ARBS: 阿拉伯国家
AFR: 非洲
A&P: 亚太地区（亚洲和太平洋地区）.

ECIS: 欧洲和独联体国家.
LAC: 拉丁美洲和加勒比地区

表 10

出版物, 2007 *

英语

世界关税概况 2006 (World Tariff Profiles 2006)

ISO 22000: 给小企业一个易于使用的清单, 你准备好了吗? (ISO 22000: An easy-to-use checklist for small business. Are you ready?)

出口战略革新: 性别平等、出口业绩和竞争力: 出口战略的性别维度 (Innovations in Export Strategy: Gender Equality, Export Performance and Competitiveness: The gender dimension of export strategy)

金融贸易 (Finance for Trade)

美国贸易救济商务指南 (修订版) (Business Guide to Trade Remedies in the United States. Revised edition)

加拿大贸易救济商务指南 (修订版) (Business Guide to Trade Remedies in Canada. Revised edition)

企业诊断 (Enterprise Diagnostics)

- 快照——管理绩效诊断软件 (企业诊断) (Snapshot – Management Performance Diagnostic software (Enterprise Diagnostics))
- 市场评估 (Market Assessment)
- 自我报告和评估工具 (Self reporting and Assessment tool)
- 补偿评估 (Supply Assessment)

管理能力 (Management Competence)

- 指南——战略设计和管理软件 (Compass – Strategy design and management software)
- 商务管理系统的任务 (Tasks of the Business Management System)
- 商务管理系统的运行 (Activities of the Business Management System)
- 商务管理系统的介绍 (Introduction to the Business Management System)

出口能力: 产品开发 (*Export Competence: Product development*)

法语

ISO22000 : 给小企业一个易于使用的清单, 你准备好了吗? (ISO 22000 : Liste de contrôle à l'usage des PME. Etes-vous prêt?)

世界关税概况 2006 (Profils tarifaires dans le monde 2006)

国际贸易中心合资企业协议示范合同 (Contrats-types du CCI pour les joint ventures visant la création d'une société)

成功的出口商服务: 企业、协会和政府手册 (修订版) (Réussir dans l'exportation de services : Manuel à l'intention des entreprises, des associations et des gouvernements. Edition révisée)

金融贸易 (Financement pour le commerce)

* 出版物和其他 ITC 技术材料和产品的完整清单可以在 ITC 网站上获得。- <http://www.intracen.org/publications>

西班牙语

世界关税概况 2006 (Perfiles arancelarios en el mundo 2006)

金融贸易 (Finanzas para el Comercio)

美国贸易救济商务指南 (修订版) (Guía para la Comunidad Empresarial: Medidas Comerciales Correctivas en los Estados Unidos. Edición revisada)

加拿大贸易救济商务指南 (修订版) (Guía para la Comunidad Empresarial: Medidas Comerciales Correctivas en el Canadá. Edición revisada)

成功的出口商服务: 企业、协会和政府手册 (修订版) (Exportar Servicios con Éxito: Manual para Empresas, Asociaciones y Gobiernos. Edición Revisada)

国家出版物

博茨瓦纳

- 商业秘密: 博茨瓦纳中小出口商出口应对手册 (Trade Secrets: The Export Answer Book for Small and Medium-Sized Exporters in Botswana)

中国

- 美国贸易救济商务指南 — 反倾销、反补贴和保障措施的立法、实践与程序 (中国国家编写版, 中文) (Business Guide to Trade Remedies in the United States - Anti-dumping, Countervailing and Safeguards Legislation, Practices and Procedures. China national adaptation (Chinese))
- 欧共体贸易救济商务指南 — 反倾销、反补贴和保障措施的立法、实践与程序 (中国国家编写版, 中文) (Business Guide to Trade Remedies in the European Community – Anti-dumping, Countervailing and Safeguards Legislation, Practices and Procedures. China national adaptation (Chinese))

约旦

- 电子商务国和发展潜力在约旦 (State of e-Business and Potential for Development in Jordan)

巴基斯坦

- 如何进入银行业: 给巴基斯坦企业家的指南 (How to Approach Banks: A Guide for Pakistani Entrepreneurs.)
- 国际贸易规则: 给中小出口商的关于 WTO 协定的应对手册 (巴基斯坦—英文) (International Trade Rules: An answer book on the WTO Agreements for small and medium-sized exporters (Pakistan - English))
- I 国际贸易规则: 给中小出口商的关于 WTO 协定的应对手册 (巴基斯坦—金融贸易, 乌尔都语) (International Trade Rules: An answer book on the WTO Agreements for small and medium-sized exporters (Pakistan - Financement pour le commerce Urdu))
- 商业秘密: 巴基斯坦中小出口商出口应对手册 (第二版) (Trade Secrets: The Export Answer Book for Small and Medium-Sized Exporters in Pakistan (2nd edition))